



# Aktuellt läge Covid- 19 samt vaccinationsarbetet

Lena Gjevert, hälso och sjukvårdsdirektör  
Anders Nordmark, vaccinsamordnare  
Värmlandsrådets arbetsutskott 210827

# Aktuellt läge

Antal minuter sedan senaste uppdateringen

0

Antal bekräftade fall och avlidna uppdateras senast 13:30-13:45 varje vardag (med fall anmälda till SmiNet t.o.m. föregående dag). Övrig information hämtas automatiskt med 15-30 minuters fördröjning.

## Bekräftade fall t.o.m. föregående dag

**21 018**

Totalt antal bekräftade fall

**216**

Antal avlidna

**7 429,9**

Kumulativ incidens per 100 000 invånare

**92,6**

Senaste 14 dagarnas incidens

Källa: SmiNet

 För historiska data samt för mer detaljerad information, se [COVID-19-mappen](#) i Rapportportalen

Källa: Cosmic Obs! Rapporten tar inte hänsyn till om patienten är fortsatt smittsam eller ej.

### Senaste 14 dagarna

Datum	Totalt antal bekräftade fall
2021-08-25	28
2021-08-24	42
2021-08-23	27
2021-08-20	18
2021-08-19	19
2021-08-18	20
2021-08-17	34
2021-08-16	31
2021-08-13	17
2021-08-12	26
<b>Totalt</b>	<b>262</b>

## Utsvarade prover (PCR)

**298 232**

Utsvarade prover

**115 077**

 Totalt Klinisk Mikrobiologi  
Karlstad

**182 875**

Totalt Egen Provhäntering

### Senaste tre dagarna (inklusive idag)

Svarsdatum	Klinisk Mikrobiologi Karlstad	ABC Labs	Totalt
2021-08-26	112	750	<b>862</b>
2021-08-25	285	853	<b>1 138</b>
2021-08-24	281	992	<b>1 273</b>

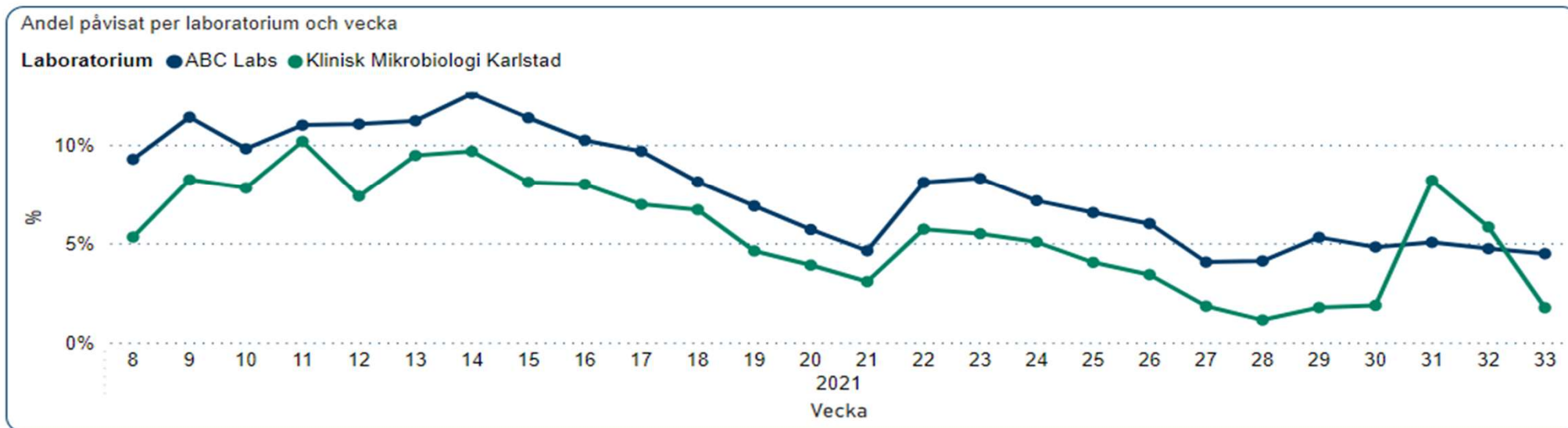
Källa: Analytix (Klinisk mikrobiologi Karlstad) och Infosolutions (A23 lab/ABC labs).

## Inskrivna i slutenvård

Sjukhus	Inskrivna nu	varav på IVA
ARVIKA	1	1
KARLSTAD	3	0
TORSBY	1	0
<b>Totalt</b>	<b>5</b>	<b>1</b>

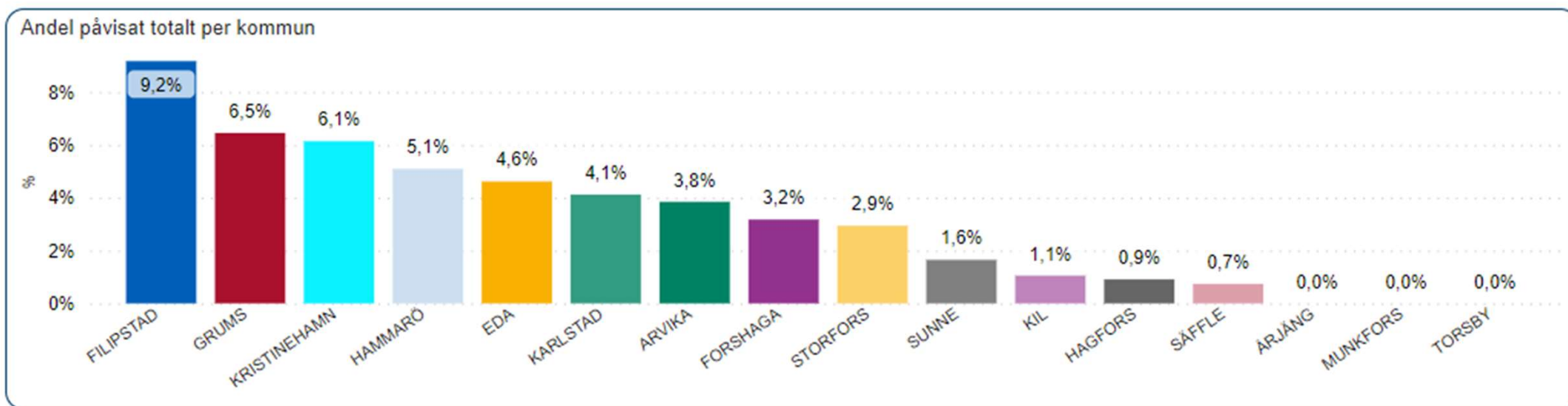
## Andel påvisade per vecka senaste 26 veckorna

Andelen påvisade prover under vecka 33 var 3,7%, dvs. fortsatt minskning.



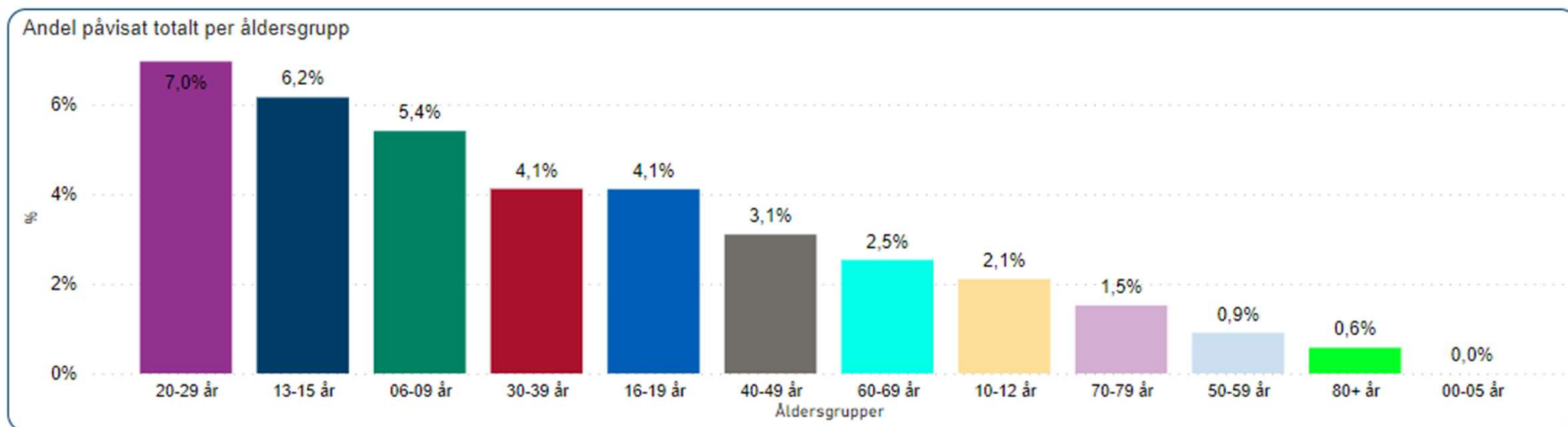
# Andel påvisade fall per folkbokförd värmländsk kommun föregående vecka.

## Filipstad högst på 9,2%



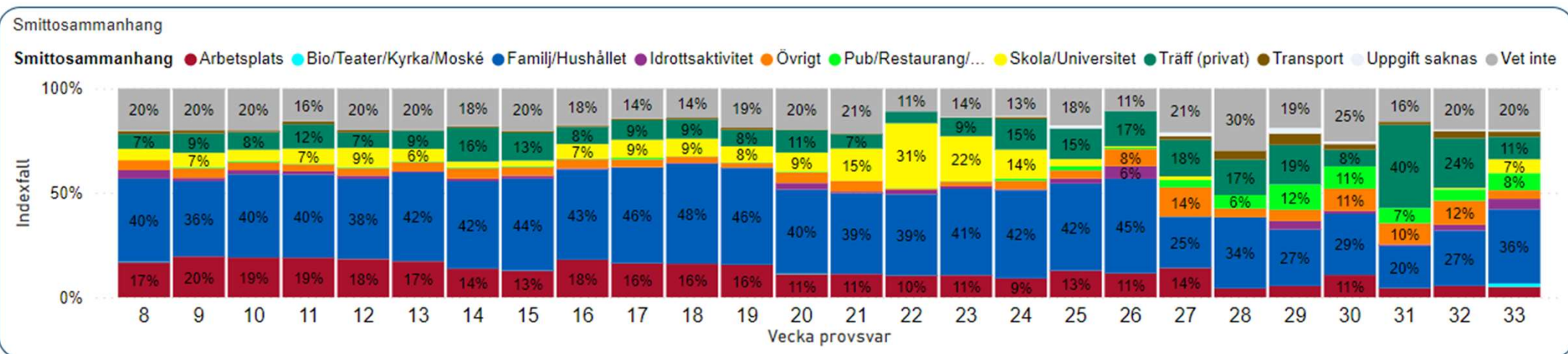
# Andel påvisade positiva per åldersgrupp föregående vecka

## Högst andel bland 20 – 29-åringar (7,0%)



# Smittosammanhang

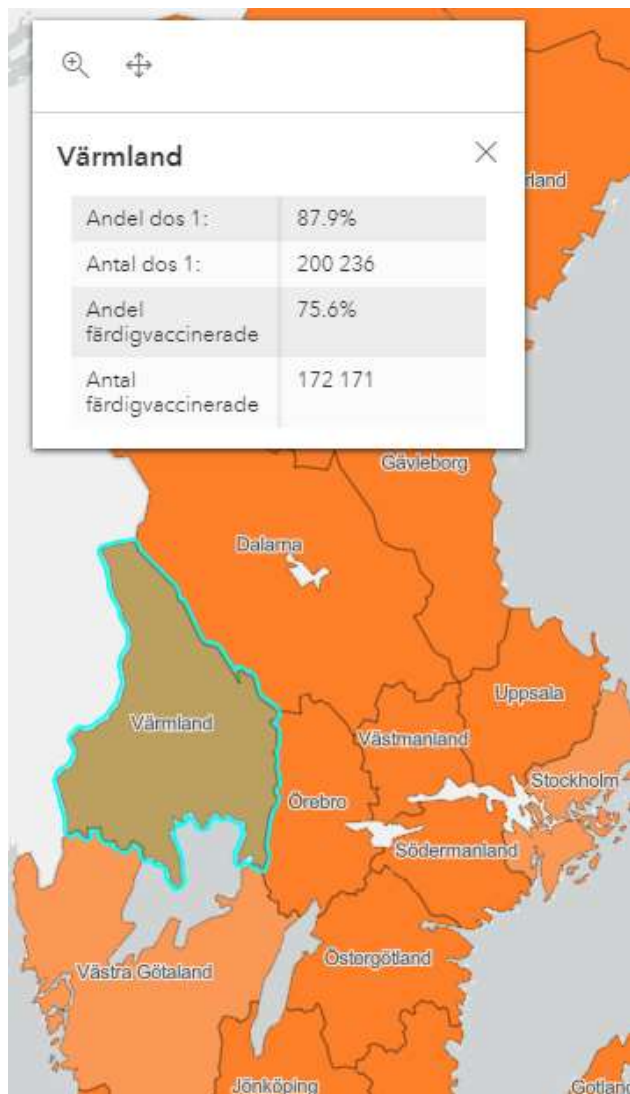
I vilket sammanhang man tror sig blivit smittad. Familj/hushåll (36%), följt av Vet inte (20%). Privata träffar minskat till 11%. Skola åter efter sommarlovet, 7%. Pub/restaurang 8%, och arbetsplats och Idrottsaktivitet 5% vardera.





# Aktuellt läge vaccination covid-19

2021-08-26



## Registrerade doser för 18+ i det nationella vaccinationsregistret

T.o.m. v. 33, publ. 26 aug - Värmland

Antal dos 1: 200 236 st.

Andel dos 1: 87,9% (92,8%)

Antal dos 2: 172 171 st.

Andel dos 2: 75,6% (81%)

Inom parentes: Den högsta andelen vaccinerade i en värmländsk kommun



# Officiell statistik från FoHM – visar läget t. o. m. vecka 33

## Dos 1

## Färdigvaccinerade

## Sammanslagen bild

Region	Antal vaccinerade	Andel vaccinerade	Region	Antal vaccinerade	Andel vaccinerade	Region	Befolkning	Antal doser att ge	Antal Dos1 och Dos2	Andel dos 1 och 2
Värmland	200 236	87,92 %	Värmland	172 171	75,60 %	Värmland	227 753	455 506	372 407	81,76 %
Norrbottnen	175 806	86,46 %	Örebro	178 806	74,02 %	Örebro	241 574	483 148	379 032	78,45 %
Västerbotten	188 702	86,37 %	Gävleborg	164 091	71,36 %	Uppsala	306 321	612 642	475 276	77,58 %
Gotland	42 267	86,19 %	Kalmar	139 723	70,82 %	Kalmar	197 280	394 560	305 313	77,38 %
Västernorrland	167 555	85,70 %	Södermanland	165 477	70,69 %	Gävleborg	229 958	459 916	355 348	77,26 %
Uppsala	262 259	85,62 %	Dalarna	160 559	70,05 %	Västernorrland	195 514	391 028	301 102	77,00 %
Östergötland	311 857	84,24 %	Blekinge	88 590	69,80 %	Dalarna	229 202	458 404	352 860	76,98 %
Halland	221 918	84,15 %	Uppsala	213 017	69,54 %	Blekinge	126 911	253 822	195 131	76,88 %
Blekinge	106 541	83,95 %	Halland	183 343	69,52 %	Halland	263 716	527 432	405 261	76,84 %
Kalmar	165 590	83,94 %	Västernorrland	133 547	68,31 %	Gotland	49 042	98 084	75 280	76,75 %
Dalarna	192 301	83,90 %	Östergötland	250 694	67,72 %	Södermanland	234 089	468 178	358 819	76,64 %
Jämtland	87 428	83,61 %	Gotland	33 013	67,32 %	Östergötland	370 201	740 402	562 551	75,98 %
Gävleborg	191 257	83,17 %	Jämtland	69 823	66,77 %	Norrbottnen	203 336	406 672	307 520	75,62 %
Örebro	200 226	82,88 %	Jönköping	188 983	66,27 %	Jämtland	104 569	209 138	157 251	75,19 %
Södermanland	193 342	82,59 %	Västmanland	143 688	65,68 %	Västerbotten	218 480	436 960	326 394	74,70 %
Västmanland	178 436	81,56 %	Skåne	711 112	65,26 %	Västmanland	218 785	437 570	322 124	73,62 %
Jönköping	228 876	80,25 %	Norrbottnen	131 714	64,78 %	Jönköping	285 192	570 384	417 859	73,26 %
Kronoberg	126 364	79,90 %	Västerbotten	137 692	63,02 %	Skåne	1 089 620	2 179 240	1 563 197	71,73 %
Västra Götaland	1 085 172	79,15 %	Stockholm	1 154 276	61,76 %	Kronoberg	158 155	316 310	221 024	69,88 %
Skåne	852 085	78,20 %	Kronoberg	94 660	59,85 %	Stockholm	1 869 079	3 738 158	2 608 355	69,78 %
Stockholm	1 454 079	77,80 %	Västra Götaland	796 498	58,09 %	Västra Götaland	1 371 115	2 742 230	1 881 670	68,62 %
						<b>Totalt</b>	<b>8 189 892</b>	<b>16 379 784</b>	<b>11 943 774</b>	<b>1581,88 %</b>

# Andel påbörjade vaccinationer per åldersgrupp och region, vecka 33

Region	18-29 år	30-39 år	40-49	50-59 år	60-69 år	70-79 år	80-89 år	90+ år
<b>Värmland</b>	76%	80%	88%	91%	94%	95%	95%	93%
<b>Riket</b>	65%	70%	81%	87%	91%	94%	94%	91%

Källa: Folkhälsomyndigheten

# Andel färdigvaccinerade per åldersgrupp och region, vecka 33

Region	18-29 år	30-39 år	40-49	50-59 år	60-69 år	70-79 år	80-89 år	90+ år
<b>Värmland</b>	37%	60%	80%	88%	92%	93%	93%	89%
<b>Riket</b>	23%	43%	68%	82%	88%	92%	91%	86%

Källa: Folkhälsomyndigheten

# Andel påbörjade vaccinationer födda 2003-2005, uppdaterat 26 aug.

Region	Födda 2003	Födda 2004	Födda 2005
<b>Värmland</b>	71,7%	61,2%	52,7%
<b>Riket</b>	57,5%	48,3%	41,3%

Källa: Folkhälsomyndigheten

# Vaccinationstäckning fördelat på kommuner v. 33

	Kommun	Antal dos 1	Antal färdigvaccinerade	Andel dos 1	Andel färdigvaccinerade
1	Hammarö	11478	10027	93%	81%
2	Vadstena	5580	5050	90%	82%
3	Lomma	16340	14612	89%	80%
4	Arvika	18696	16873	89%	80%
5	Kil	8432	7374	89%	78%
6	Torsby	8567	7788	89%	81%
7	Piteå	30185	21843	89%	64%
8	Forshaga	7944	6855	89%	77%
9	Sunne	9598	8210	89%	76%
10	Östhammar	15950	13817	89%	77%
14	Karlstad	67580	55066	88%	72%
19	Kristinehamn	17282	15515	88%	79%
41	Säffle	10829	9438	87%	76%
52	Grums	6310	5414	86%	74%
64	Hagfors	8319	7283	86%	75%
70	Eda	5878	5321	86%	77%
71	Storfors	2807	2555	85%	78%
96	Årjäng	6870	5937	85%	73%
116	Filipstad	7130	6309	84%	74%
164	Munkfors	2516	2206	83%	72%

# Aktuellt läge gällande antal per 5-årsgrupp som givits eller bokats sin första vaccindos

Årsgrupp	Antal vaccinerade		Kvar (till 100%)	Totalt antal	Andel nu
20	11466	100,00 %	4162	<b>15628</b>	<b>73,37 %</b>
25	12688	100,00 %	4339	<b>17027</b>	<b>74,52 %</b>
30	14066	100,00 %	4192	<b>18258</b>	<b>77,04 %</b>
35	12564	100,00 %	3438	<b>16002</b>	<b>78,52 %</b>
40	12588	100,00 %	2799	<b>15387</b>	<b>81,81 %</b>
45	14478	100,00 %	2553	<b>17031</b>	<b>85,01 %</b>
50	15972	100,00 %	2377	<b>18349</b>	<b>87,05 %</b>
55	16924	100,00 %	2288	<b>19212</b>	<b>88,09 %</b>
60	15522	100,00 %	1790	<b>17312</b>	<b>89,66 %</b>
65	15785	100,00 %	1648	<b>17433</b>	<b>90,55 %</b>
70	16061	100,00 %	1494	<b>17555</b>	<b>91,49 %</b>

Uppdaterad 26 aug kl. 14:22

Ska kunna utfärdas till den som:

1. vaccinerats mot covid-19
2. har testats negativt,
3. tillfrisknat från covid-19



## Covidbevis – status

1. Vaccinering genomförs - inom sju dagar rapporteras vaccinationen in till Nationella vaccinationsregistret.
2. Logga in med e-legitimation på [www.covidbevis.se](http://www.covidbevis.se) (analog hantering möjlig via telefon).
3. Hämta, skriv ut eller spara vaccinationsbevis.
4. Redo att användas.

Fortfarande problem gällande fall där vaccindoser är givna i två olika länder.  
Adresserat till RK via SKR

# Arbetet med att nå grupper som är svåra att nå

- Samverkan med kommunernas integrationsnätverk och Länsstyrelsen
- Återanvända goda exempel och fungerande strategier
- Fortlöpande uppföljning

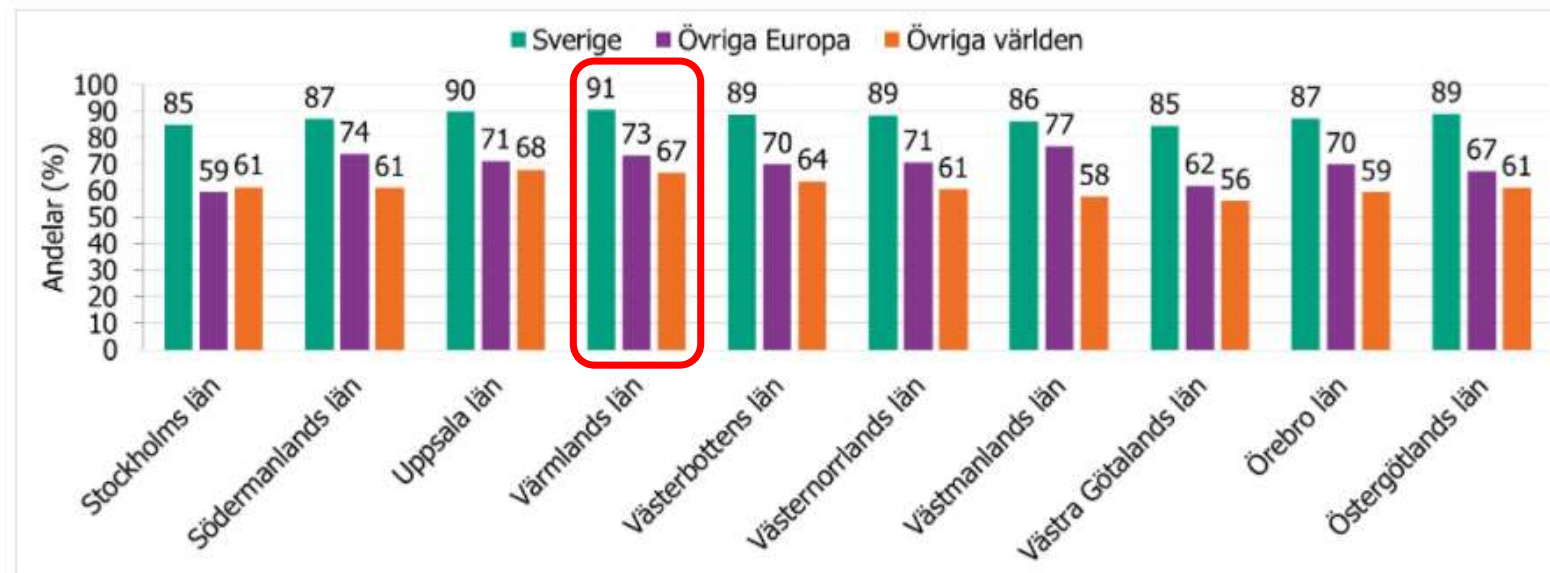
Om vaccination mot covid-19 på olika språk



[Albanska shqip](#) • [Arabiska عربي](#) • [Bosniska, kroatiska, serbiska Bosanski, hrvatski, srpski српски](#) • [Bulgariska български](#) • [Dari دری](#) • [Engelska English](#) • [Finska Suomen kieli](#) • [Franska Français](#) • [Meänkieli](#) • [Nordsamiska Davvisámegiella](#) • [Persiska/Farsi فارسی](#) • [Polska Polski](#) • [Romani kelderash](#) • [Romani lovari](#) • [Rumänska Română](#) • [Ryska Русский](#) • [Somaliska Soomaali](#) • [Spanska Español](#) • [Tigrinja ትግርኛ](#) • [Turkiska Türk](#)



## Andel vaccinerade med minst en dos efter födelseland per region i åldersgrupper 20+ år. 18 aug





## Övrigt aktuellt

- Beslut om att vaccinera 374 utomeuropeiska gästarbetare i Hagfors
- Vaccinationsarbetet organiseras delvis om efter sista September
- Planering pågår för kommande org.
- Kommunikationsinsats riktad till de värmlänningar som ännu inte vaccinerat sig
  - Fram till 9 september
  - Drop-in på samtliga mottagningar
  - Riktade insatser till lärosäten
  - Dialog med skolchefer
  - Dialog med Lsty och kommunernas integrationsnätverk

