

Kvalitetsbokslut 2022 Vårdval Vårdcentral

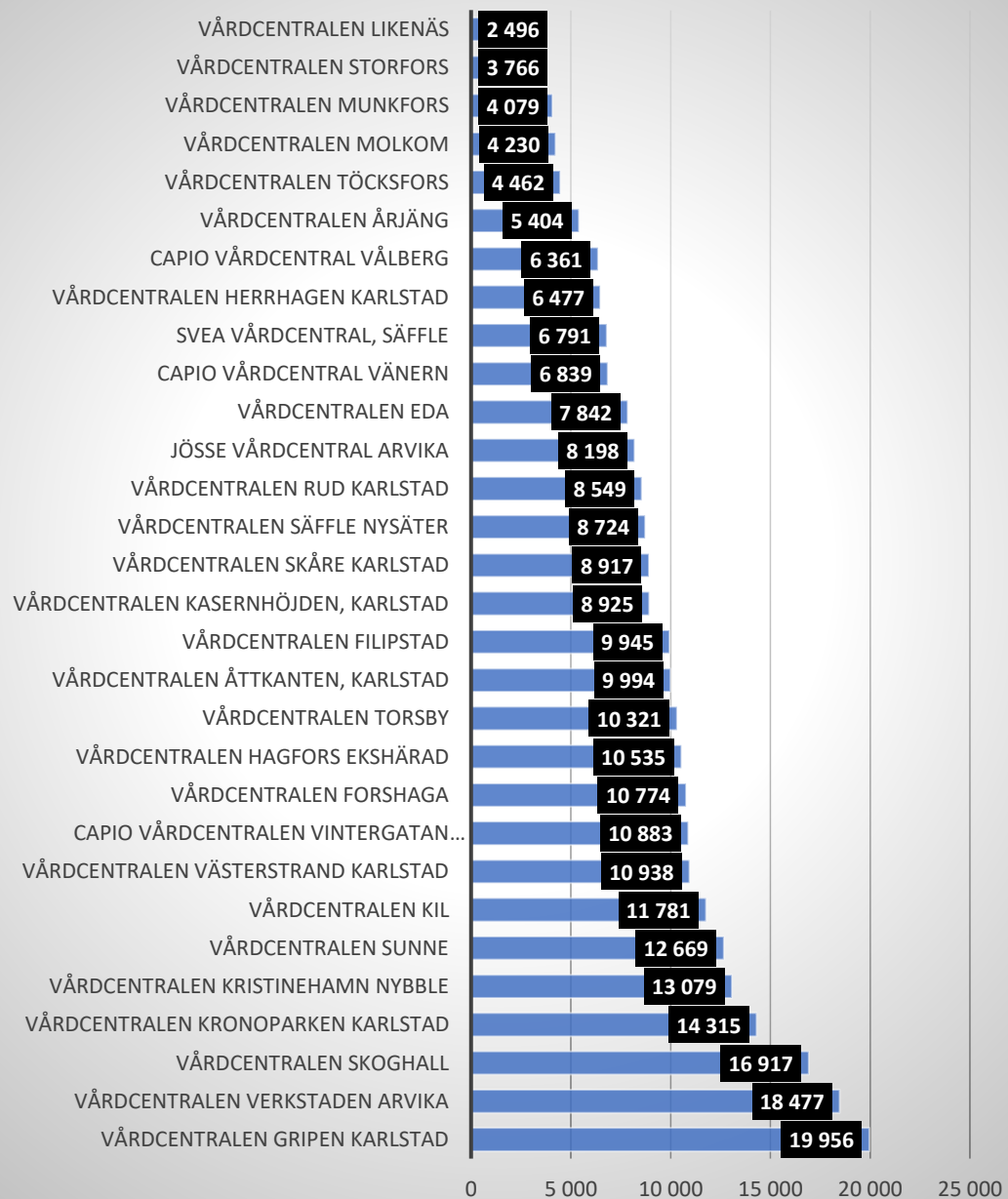
Vårdvalsenheten

● = Regionvårdcentraler
● = Privata vårdcentraler



Observera att en kvalitetssäkring av utfallsvärdena i diagrammet inte är genomförd vilket innebär att ytterligare analys behöver genomföras innan slutsatser dras. Kvalitetssäkring av värdena ansvarar respektive vårdgivare för.

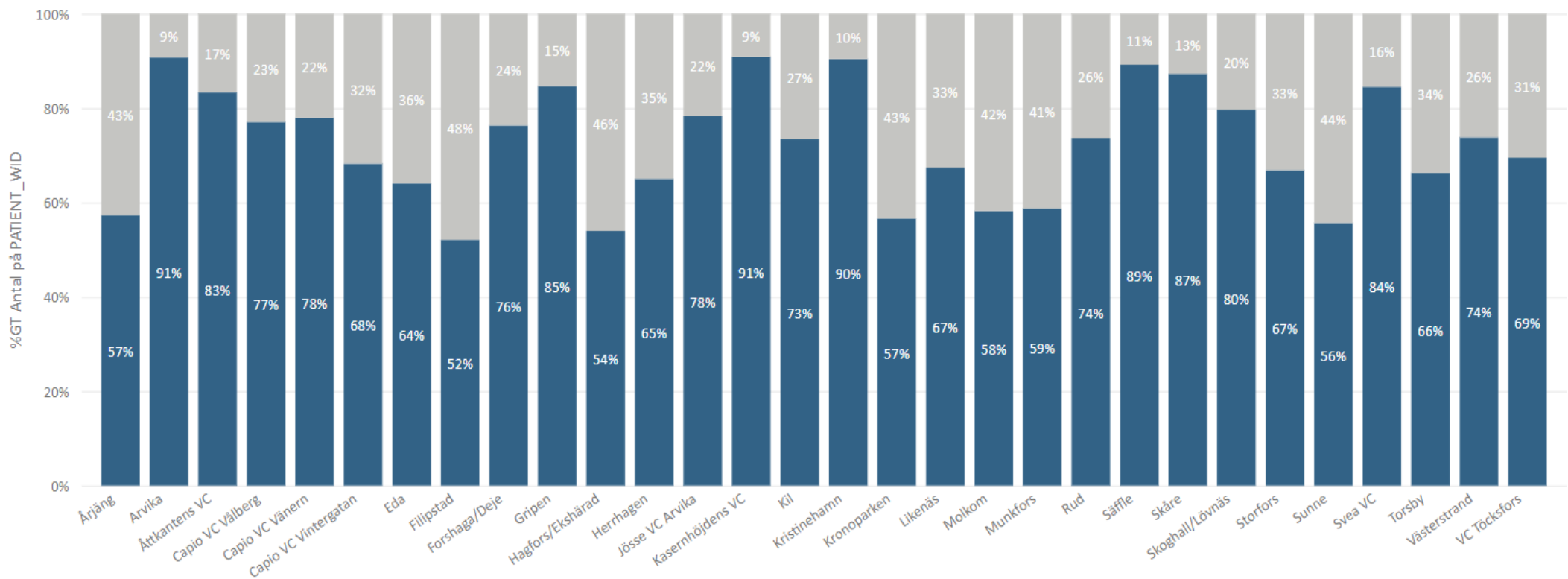
Antal listade i december 2022



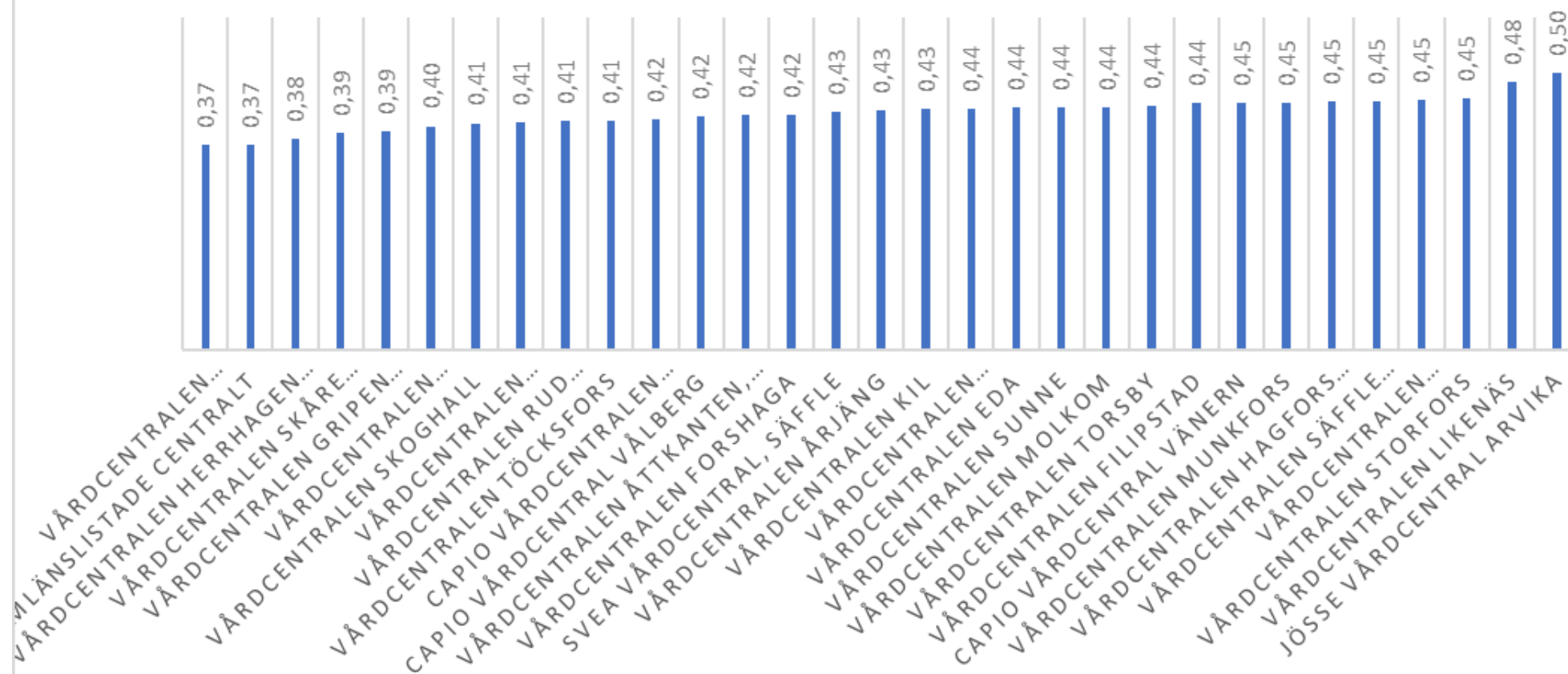
Aktiv/Passiv ● Aktivt listad ● Passivt Listad



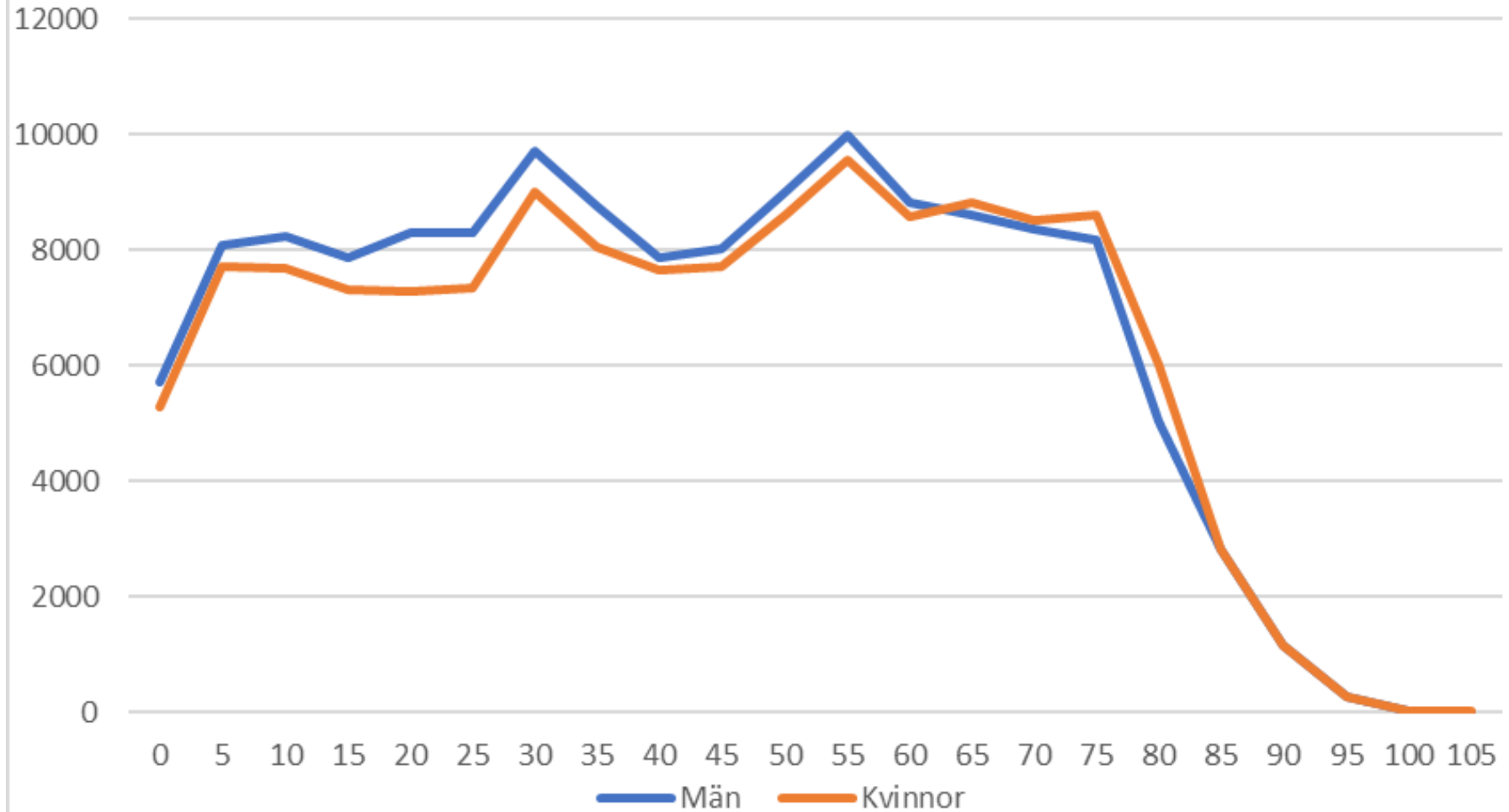
Aktiv/Passiv ● Aktivt listad ● Passivt Listad



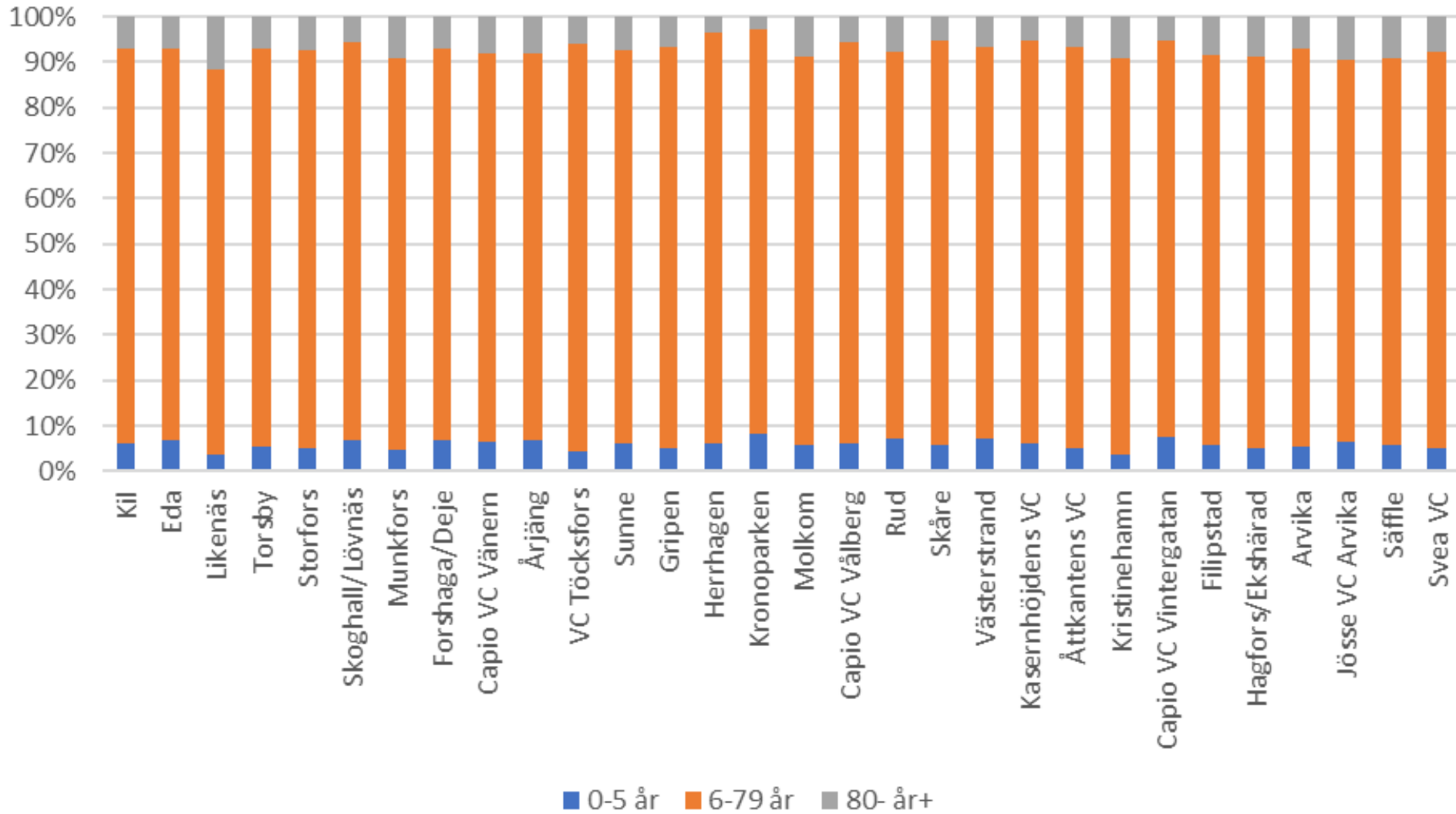
POÄNG FÖR ÅLDER OCH KÖN PER LISTAD PER VÅRDCENTRAL I DECEMBER 2022



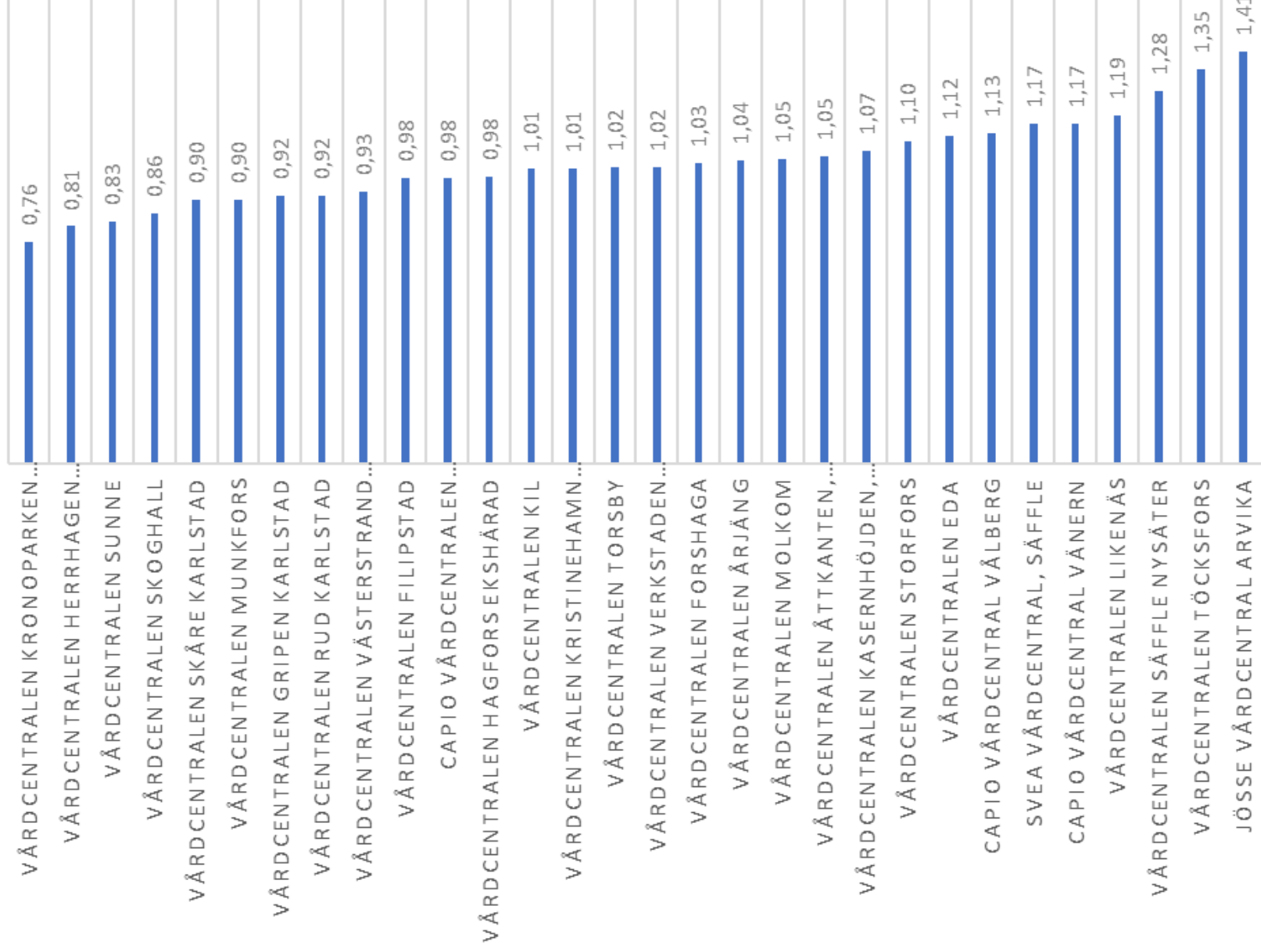
Åldersfördelning i Värmland 2022-12-31



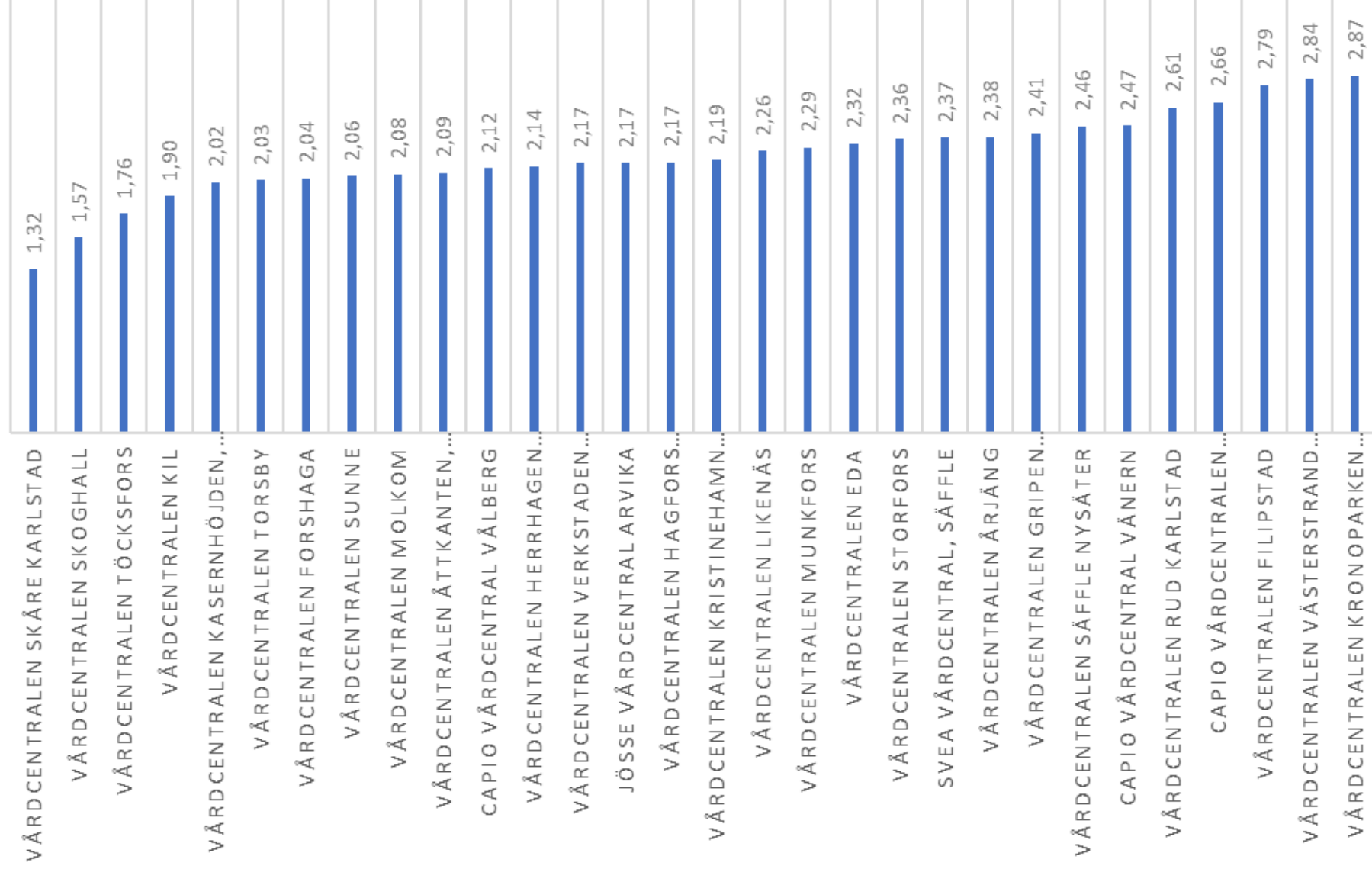
Åldersfördelning 2022



ACG-VÄRDE

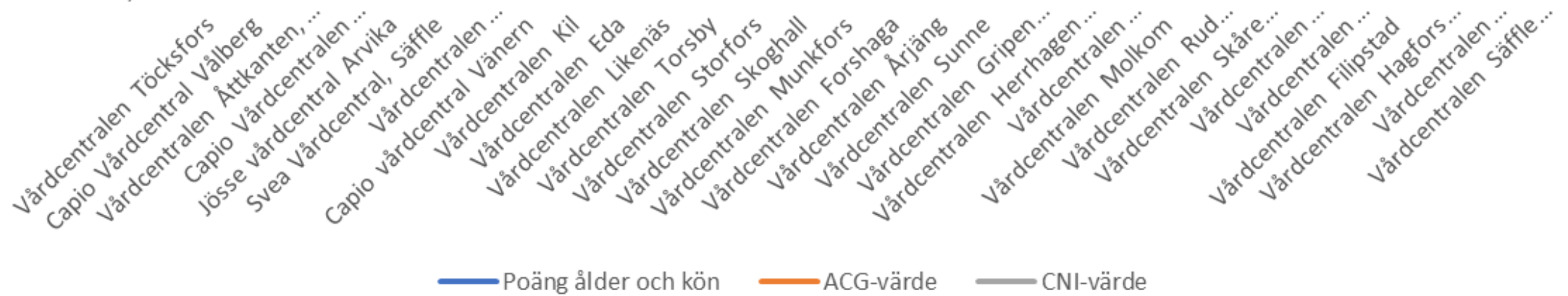


CNI-POÄNG PER VÅRDCENTRAL I DECEMBER 2022



Sammanställning riskjustering av kapitering i december 2022

3,50
3,00
2,50
2,00
1,50
1,00
0,50
0,00

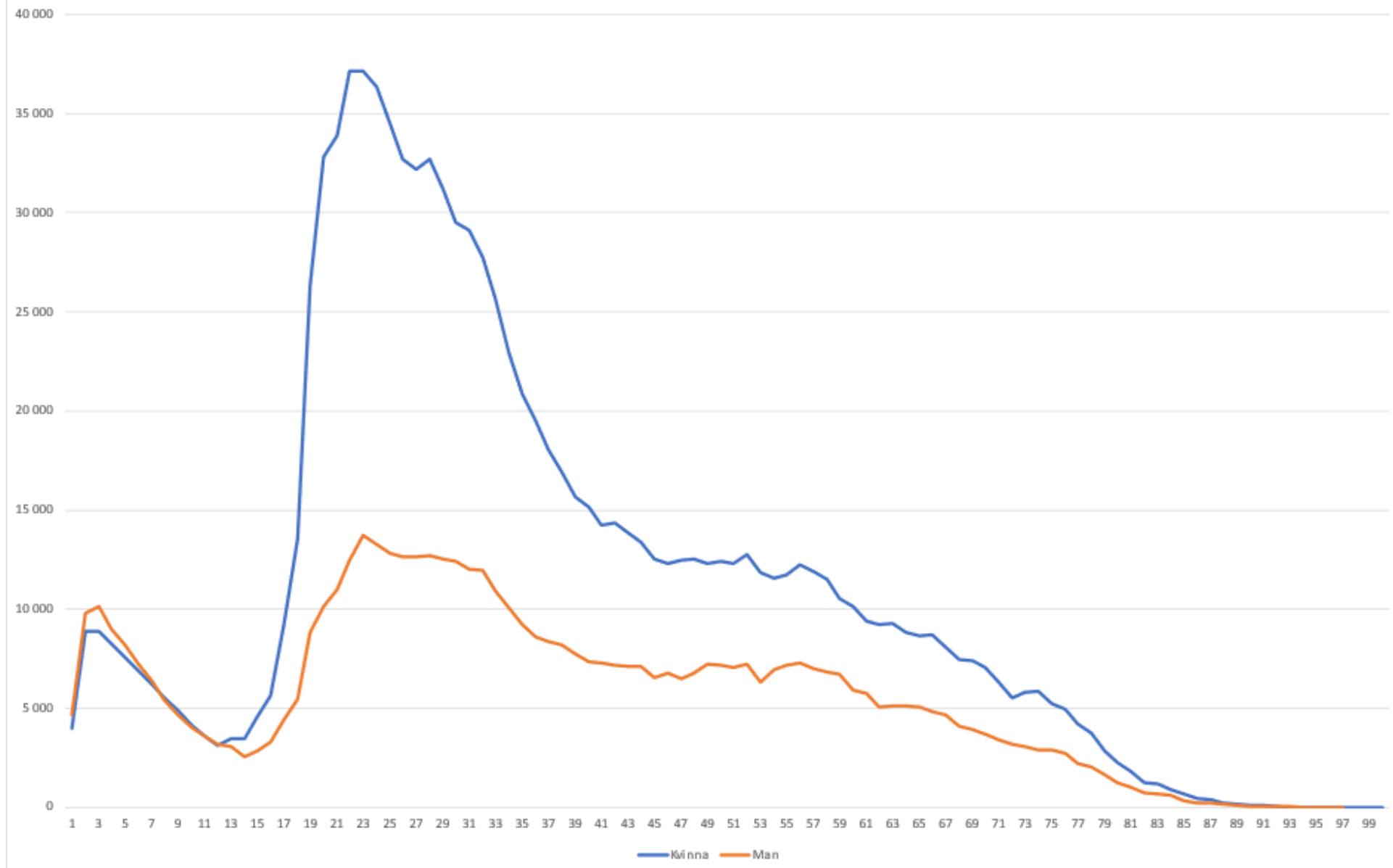


Vårdenhet	Antal listade	Poäng för ålder och kön	Vårdtyngd, ACG-poäng	Socioekonomi enligt CNI
Vårdcentralen Töcksfors	-60	-0,002	0,01	0,01
Capio Vårdcentral Vålberg	-166	-0,001	0,02	0,01
Vårdcentralen Åttkanten, Karlstad	352	-0,004	0,00	0,06
Capio Vårdcentralen Vintergatan Kristinehamn	-385	0,001	0,05	-0,08
Jösse vårdcentral Arvika	-29	0,003	-0,04	-0,04
Svea Vårdcentral, Säffle	-44	-0,002	-0,01	-0,01
Vårdcentralen Kasernhöjden, Karlstad	286	-0,006	-0,03	0,01
Capio vårdcentral Vänern	189	-0,004	0,03	-0,06
Vårdcentralen Kil	-61	-0,003	-0,04	-0,04
Vårdcentralen Eda	68	0,003	-0,02	0,03
Vårdcentralen Likenäs	-74	0,000	0,02	-0,11
Vårdcentralen Torsby	62	0,005	0,05	-0,05
Vårdcentralen Storfors	-71	0,007	-0,02	-0,07
Vårdcentralen Skoghall	-103	-0,001	-0,05	-0,07
Vårdcentralen Munkfors	9	-0,004	-0,02	-0,03
Vårdcentralen Forshaga	-38	-0,001	0,08	-0,02
Vårdcentralen Årjäng	56	-0,002	-0,04	-0,05
Vårdcentralen Sunne	71	0,002	0,02	-0,04
Vårdcentralen Gripen Karlstad	248	-0,003	-0,01	-0,05
Vårdcentralen Herrhagen Karlstad	-418	-0,001	-0,06	-0,16
Vårdcentralen Kronoparken Karlstad	629	-0,001	0,01	-0,05
Vårdcentralen Molkom	-22	0,001	0,00	0,04
Vårdcentralen Rud Karlstad	107	0,003	0,00	0,01
Vårdcentralen Skåre Karlstad	21	0,005	0,05	-0,03
Vårdcentralen Västerstrand Karlstad	-16	0,001	0,03	-0,04
Vårdcentralen Kristinehamn Nybble	333	0,000	0,01	-0,02
Vårdcentralen Filipstad	-108	0,001	0,01	-0,07
Vårdcentralen Hagfors Ekshärad	79	-0,003	-0,03	-0,03
Vårdcentralen Verkstaden Arvika	-99	-0,001	-0,01	-0,06
Vårdcentralen Säffle Nysäter	-3	-0,003	-0,02	-0,04

Region	Kry	Min Doktor	Joint Academy	Doktor24	Doktor.se	Pratamera	Mendly	Blodtrycksdoktorn	InnovDr	Din Psykolog	Minnesmottagningen	Ally	Multirehab	Vårdhjälpen	2022 Totalt
Region Blekinge	2 229 550 kr	1 480 150 kr	760 650 kr	1 081 600 kr	1 308 700 kr	177 325 kr	291 975 kr	300 500 kr	428 800 kr	43 175 kr	0 kr	0 kr	0 kr	0 kr	8 102 425 kr
Region Dalarna	3 308 425 kr	2 128 425 kr	1 134 700 kr	1 932 225 kr	3 408 475 kr	602 275 kr	437 325 kr	627 350 kr	750 000 kr	64 400 kr	3 250 kr	0 kr	0 kr	275 kr	14 397 125 kr
Region Gotland	1 078 950 kr	577 200 kr	433 125 kr	544 975 kr	524 050 kr	150 450 kr	91 800 kr	138 175 kr	174 300 kr	15 300 kr	0 kr	0 kr	0 kr	0 kr	3 728 325 kr
Region Gävleborg	4 378 450 kr	2 562 675 kr	1 302 125 kr	2 310 650 kr	2 754 500 kr	603 900 kr	578 425 kr	720 125 kr	870 800 kr	87 925 kr	0 kr	0 kr	0 kr	425 kr	16 170 000 kr
Region Halland	7 034 600 kr	3 259 925 kr	1 404 425 kr	2 234 800 kr	3 103 025 kr	374 625 kr	574 175 kr	601 750 kr	1 166 200 kr	105 800 kr	0 kr	0 kr	3 850 kr	0 kr	19 863 175 kr
Region Jämtland Härjedalen	1 793 550 kr	951 825 kr	515 350 kr	1 141 250 kr	850 275 kr	278 050 kr	268 175 kr	230 925 kr	351 000 kr	43 675 kr	0 kr	0 kr	0 kr	0 kr	6 424 075 kr
Region Jönköpings län	5 421 025 kr	2 997 350 kr	1 289 750 kr	2 211 450 kr	3 339 950 kr	387 500 kr	708 900 kr	461 375 kr	971 900 kr	75 925 kr	0 kr	0 kr	4 675 kr	0 kr	17 869 800 kr
Region Kalmar	2 859 951 kr	1 773 825 kr	1 229 250 kr	1 276 275 kr	1 684 600 kr	222 200 kr	430 425 kr	635 025 kr	642 200 kr	54 850 kr	1 475 kr	0 kr	0 kr	0 kr	10 810 076 kr
Region Kronoberg	3 342 200 kr	1 537 550 kr	796 950 kr	1 171 675 kr	1 803 575 kr	212 775 kr	537 625 kr	268 850 kr	486 000 kr	40 725 kr	0 kr	0 kr	0 kr	0 kr	10 197 925 kr
Region Norrbotten	2 800 500 kr	1 700 225 kr	600 875 kr	1 903 650 kr	1 605 250 kr	330 900 kr	377 400 kr	254 375 kr	596 600 kr	63 975 kr	0 kr	0 kr	0 kr	0 kr	10 233 750 kr
Region Skåne	3 074 225 kr	6 758 100 kr	6 473 200 kr	12 293 500 kr	1 587 425 kr	2 019 000 kr	2 737 850 kr	4 740 450 kr	5 260 000 kr	371 450 kr	7 375 kr	1 300 kr	6 050 kr	550 kr	45 330 475 kr
Region Stockholm	9 713 450 kr	50 218 566 kr	15 407 450 kr	30 527 975 kr	322 700 kr	4 748 975 kr	5 274 800 kr	11 189 973 kr	11 860 900 kr	846 850 kr	20 400 kr	14 850 kr	43 725 kr	4 350 kr	140 194 964 kr
Region Uppsala	12 088 350 kr	5 570 675 kr	1 724 350 kr	2 938 075 kr	6 985 900 kr	782 250 kr	901 000 kr	1 276 100 kr	1 639 500 kr	143 075 kr	2 550 kr	0 kr	0 kr	183 950 kr	34 235 775 kr
Region Värmland	5 814 300 kr	3 481 975 kr	1 630 750 kr	2 531 750 kr	3 245 450 kr	354 750 kr	546 550 kr	889 600 kr	983 600 kr	86 775 kr	0 kr	0 kr	0 kr	0 kr	19 565 500 kr
Region Västerbotten	3 322 650 kr	2 033 025 kr	893 475 kr	1 859 600 kr	1 668 350 kr	447 975 kr	549 950 kr	285 600 kr	675 200 kr	90 675 kr	275 kr	0 kr	1 375 kr	0 kr	11 828 150 kr
Region Västernorrland	3 108 325 kr	2 044 825 kr	909 975 kr	1 987 300 kr	2 817 025 kr	447 175 kr	486 200 kr	653 050 kr	689 500 kr	66 150 kr	275 kr	0 kr	0 kr	0 kr	13 209 800 kr
Region Västmanland	5 337 375 kr	3 775 685 kr	1 186 025 kr	1 852 625 kr	3 237 400 kr	410 805 kr	609 150 kr	817 425 kr	819 400 kr	59 625 kr	1 475 kr	0 kr	0 kr	550 kr	18 107 540 kr
Region Västra Götaland	55 132 850 kr	25 740 125 kr	7 592 475 kr	17 099 925 kr	28 499 425 kr	3 331 400 kr	4 424 100 kr	4 926 800 kr	6 914 200 kr	573 800 kr	2 675 kr	400 kr	0 kr	1 050 kr	154 239 225 kr
Region Örebro län	6 259 850 kr	3 099 250 kr	1 167 825 kr	2 741 325 kr	3 454 125 kr	417 350 kr	674 475 kr	905 675 kr	1 040 700 kr	65 250 kr	0 kr	0 kr	1 375 kr	1 350 kr	19 828 550 kr
Region Östergötland	12 897 600 kr	6 506 060 kr	2 075 150 kr	3 522 300 kr	6 094 575 kr	659 650 kr	1 034 825 kr	1 211 300 kr	1 558 800 kr	152 550 kr	3 075 kr	500 kr	0 kr	0 kr	35 716 385 kr
Region Sörmland	4 054 350 kr	1 980 800 kr	920 325 kr	1 034 150 kr	2 007 725 kr	198 500 kr	490 225 kr	372 775 kr	150 300 kr	17 425 kr	2 375 kr	0 kr	0 kr	1 875 kr	11 230 825 kr
Totalt	155 050 526 kr	130 178 236 kr	49 448 200 kr	94 197 075 kr	80 302 500 kr	17 157 830 kr	22 025 350 kr	31 507 198 kr	38 029 900 kr	3 069 375 kr	45 200 kr	17 050 kr	61 050 kr	194 375 kr	621 283 865 kr

17 - Värmlands län	5 241	4 169	4 620	4 612	4 972	4 238	4 436	4 229	3 834	3 806	3 925	4 012	52 094
15 - Kil	201	163	167	147	208	166	167	190	143	166	165	122	2 005
30 - Eda	81	67	75	89	102	90	95	80	56	82	60	73	950
37 - Torsby	155	120	110	133	153	92	98	107	79	86	72	97	1 302
60 - Storfors	57	39	50	50	52	40	36	40	42	42	35	49	532
61 - Hammarö	336	228	307	269	344	313	314	264	237	288	278	254	3 432
62 - Munkfors	54	53	62	56	46	38	52	48	53	34	44	45	585
63 - Forshaga	235	190	178	176	200	151	182	185	141	161	169	144	2 112
64 - Grums	141	95	148	149	142	134	136	132	139	121	130	126	1 593
65 - Årjäng	140	117	147	157	119	156	127	119	115	101	94	123	1 515
66 - Sunne	206	177	196	211	219	171	210	189	169	154	140	162	2 204
80 - Karlstad	2 203	1 770	1 966	1 979	2 054	1 768	1 909	1 801	1 694	1 554	1 738	1 770	22 206
81 - Kristinehamn	458	314	365	382	397	375	369	358	318	358	320	316	4 330
82 - Filipstad	173	139	145	124	128	123	114	114	128	112	113	123	1 536
83 - Hagfors	184	167	153	147	189	108	128	137	108	84	109	105	1 619
84 - Arvika	378	311	366	336	391	336	329	319	277	324	306	332	4 005
85 - Säffle	239	219	185	207	228	177	170	146	135	139	152	171	2 168

Per ålder och kön-Digitala vårdgivare Jan- Dec 2022



Enhet	Listade	Antal Läkarbesök	Antal Sköterskebesök	Antal besök övriga	Antal besök totalt
VÅRDCENTRALEN GRIPEN KARLSTAD	19 956	12 961	7 158	8 491	28 610
VÅRDCENTRALEN VERKSTADEN ARVIKA	18 477	16 948	10 660	6 029	33 637
VÅRDCENTRALEN SKOGHALL	16 917	11 550	7 609	6 364	25 523
VÅRDCENTRALEN KRONOPARKEN KARLSTAD	14 315	10 596	3 795	4 387	18 778
VÅRDCENTRALEN KRISTINEHAMN NYBBLE	13 079	10 731	6 950	4 683	22 364
VÅRDCENTRALEN SUNNE	12 669	8 935	6 752	4 018	19 705
VÅRDCENTRALEN KIL	11 781	9 724	5 572	3 774	19 070
VÅRDCENTRALEN VÄSTERSTRAND KARLSTAD	10 938	8 046	4 692	2 761	15 499
CAPIO VÅRDCENTRALEN VINTERGATAN KRISTINEHAMN	10 883	7 516	6 098	5 032	18 646
VÅRDCENTRALEN FORSHAGA	10 774	10 869	4 849	3 840	19 558
VÅRDCENTRALEN HAGFORS EKSHÄRAD	10 535	8 467	5 240	4 258	17 965
VÅRDCENTRALEN TORSBY	10 321	9 724	5 590	3 979	19 293
Vårdcentralen Åttkanten	9 994	6 062	3 262	5 495	14 819
VÅRDCENTRALEN FILIPSTAD	9 945	10 755	5 707	3 182	19 644
Vårdcentralen Kasernhöjden Karlstad	8 925	7 918	3 818	1 903	13 639
VÅRDCENTRALEN SKÅRE KARLSTAD	8 917	6 061	3 018	3 401	12 480
VÅRDCENTRALEN SÄFFLE NYSÄTER	8 724	8 889	5 303	5 509	19 701
VÅRDCENTRALEN RUD KARLSTAD	8 549	6 210	3 709	3 691	13 610
Jösse vårdcentral Arvika	8 198	7 667	4 869	2 521	15 057
VÅRDCENTRALEN EDA	7 842	7 205	6 712	2 539	16 456
CAPIO VÅRDCENTRAL VÄNERN	6 839	5 383	3 504	2 993	11 880
Svea Vårdcentral	6 791	6 069	6 067	2 351	14 487
VÅRDCENTRALEN HERRHAGEN KARLSTAD	6 477	3 816	1 981	1 557	7 354
CAPIO VÅRDCENTRAL VÅLBERG	6 361	4 781	1 864	2 762	9 407
VÅRDCENTRALEN ÅRJÄNG	5 404	4 592	3 836	2 131	10 559
Vårdcentralen Töcksfors	4 462	3 794	5 437	1 657	10 888
VÅRDCENTRALEN MOLKOM	4 230	3 317	2 655	1 704	7 676
VÅRDCENTRALEN MUNKFORS	4 079	3 926	2 763	971	7 660
VÅRDCENTRALEN STORFORS	3 766	4 455	3 231	1 956	9 642
VÅRDCENTRALEN LIKENÄS	2 496	2 928	2 069	797	5 794

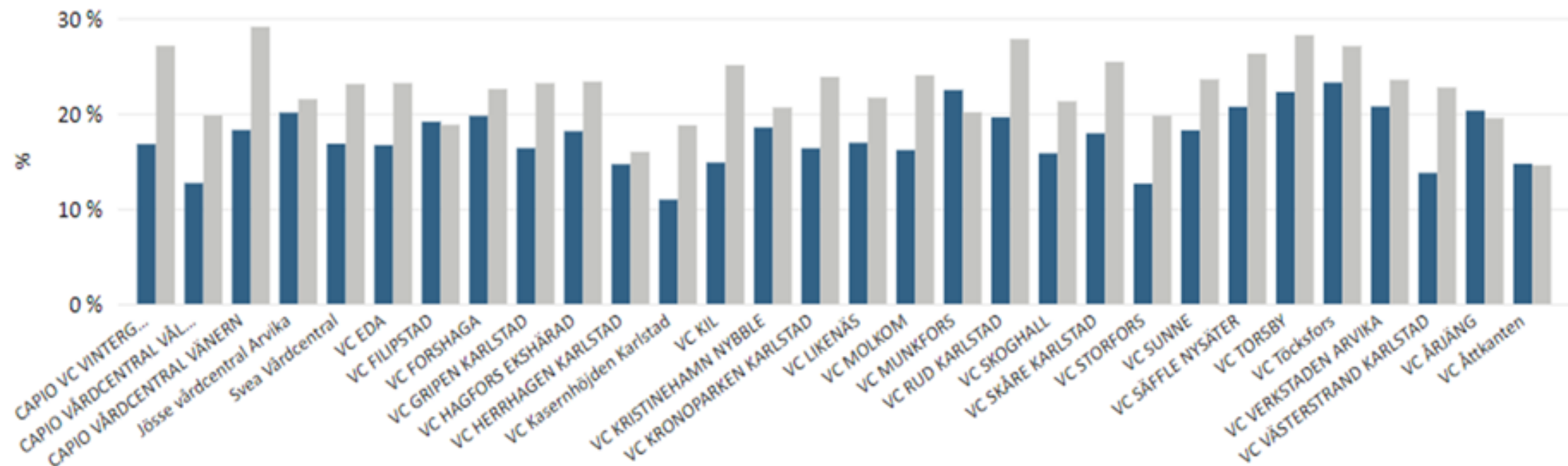
Enhet	Listade	Antal Läkarbesök per 1000 inv	Sköterskebesök per 1000 listad	Antal besök övriga per 1000 inv	Antal besök totalt per 1000 inv
VÅRDCENTRALEN GRIPEN KARLSTAD	19 956	649	359	425	1 434
VÅRDCENTRALEN VERKSTADEN ARVIKA	18 477	917	577	326	1 820
VÅRDCENTRALEN SKOGHALL	16 917	683	450	376	1 509
VÅRDCENTRALEN KRONOPARKEN KARLSTAD	14 315	740	265	306	1 312
VÅRDCENTRALEN KRISTINEHAMN NYBBLE	13 079	820	531	358	1 710
VÅRDCENTRALEN SUNNE	12 669	705	533	317	1 555
VÅRDCENTRALEN KIL	11 781	825	473	320	1 619
VÅRDCENTRALEN VÄSTERSTRAND KARLSTAD	10 938	736	429	252	1 417
CAPIO VÅRDCENTRALEN VINTERGATAN KRISTINEHAMN	10 883	691	560	462	1 713
VÅRDCENTRALEN FORSHAGA	10 774	1 009	450	356	1 815
VÅRDCENTRALEN HAGFORS EKSHÄRAD	10 535	804	497	404	1 705
VÅRDCENTRALEN TORSBY	10 321	942	542	386	1 869
Vårdcentralen Åttkanten	9 994	607	326	550	1 483
VÅRDCENTRALEN FILIPSTAD	9 945	1 081	574	320	1 975
Vårdcentralen Kasernhöjden Karlstad	8 925	887	428	213	1 528
VÅRDCENTRALEN SKÅRE KARLSTAD	8 917	680	338	381	1 400
VÅRDCENTRALEN SÄFFLE NYSÄTER	8 724	1 019	608	631	2 258
VÅRDCENTRALEN RUD KARLSTAD	8 549	726	434	432	1 592
Jösse vårdcentral Arvika	8 198	935	594	308	1 837
VÅRDCENTRALEN EDA	7 842	919	856	324	2 098
CAPIO VÅRDCENTRAL VÄNERN	6 839	787	512	438	1 737
Svea Vårdcentral	6 791	894	893	346	2 133
VÅRDCENTRALEN HERRHAGEN KARLSTAD	6 477	589	306	240	1 135
CAPIO VÅRDCENTRAL VÅLBERG	6 361	752	293	434	1 479
VÅRDCENTRALEN ÅRJÄNG	5 404	850	710	394	1 954
Vårdcentralen Töcksfors	4 462	850	1 219	371	2 440
VÅRDCENTRALEN MÖLKOM	4 230	784	628	403	1 815
VÅRDCENTRALEN MUNKFORS	4 079	962	677	238	1 878
VÅRDCENTRALEN STORFORS	3 766	1 183	858	519	2 560
VÅRDCENTRALEN LIKENÄS	2 496	1 173	829	319	2 321

Enhet	Listade	Antal Läkarbesök	Antal Sköterskebesök	Antal besök övriga	Antal besök totalt
VÅRDCENTRALEN GRIPEN KARLSTAD	19 956	890	20	467	1 377
VÅRDCENTRALEN VERKSTADEN ARVIKA	18 477	1 732	31	188	1 951
VÅRDCENTRALEN SKOGHALL	16 917	440	21	258	719
VÅRDCENTRALEN KRONOPARKEN KARLSTAD	14 315	1 955	26	450	2 431
VÅRDCENTRALEN KRISTINEHAMN NYBBLE	13 079	1 542	48	257	1 847
VÅRDCENTRALEN SUNNE	12 669	82	15	523	620
VÅRDCENTRALEN KIL	11 781	697	60	25	782
VÅRDCENTRALEN VÄSTERSTRAND KARLSTAD	10 938	37	137	25	199
CAPIO VÅRDCENTRALEN VINTERGATAN KRISTINEHAMN	10 883	35	2 422	86	2 543
VÅRDCENTRALEN FORSHAGA	10 774	1 039	19	43	1 101
VÅRDCENTRALEN HAGFORS EKSHÄRAD	10 535	145	15	167	327
VÅRDCENTRALEN TORSBY	10 321	502	5	499	1 006
Vårdcentralen Åttkanten	9 994	86	37	290	413
VÅRDCENTRALEN FILIPSTAD	9 945	1 036	15	169	1 220
Vårdcentralen Kasernhöjden Karlstad	8 925	26	3		29
VÅRDCENTRALEN SKÅRE KARLSTAD	8 917	120	11	148	279
VÅRDCENTRALEN SÄFFLE NYSÄTER	8 724	326	42	60	428
VÅRDCENTRALEN RUD KARLSTAD	8 549	19	16	432	467
Jösse vårdcentral Arvika	8 198	93	6	8	107
VÅRDCENTRALEN EDA	7 842	125	58	33	216
CAPIO VÅRDCENTRAL VÄNERN	6 839	10	4	52	66
Svea Vårdcentral	6 791	54	3	186	243
VÅRDCENTRALEN HERRHAGEN KARLSTAD	6 477	134	13	250	397
CAPIO VÅRDCENTRAL VÅLBERG	6 361	142	10	117	269
VÅRDCENTRALEN ÅRJÄNG	5 404	211	8	21	240
Vårdcentralen Töcksfors	4 462	6		37	43
VÅRDCENTRALEN MOLKOM	4 230	15	12	28	55
VÅRDCENTRALEN MUNKFORS	4 079	30	7	133	170
VÅRDCENTRALEN STORFORS	3 766	1 510	792	17	2 319
VÅRDCENTRALEN LIKENÄS	2 496	94	3	32	129

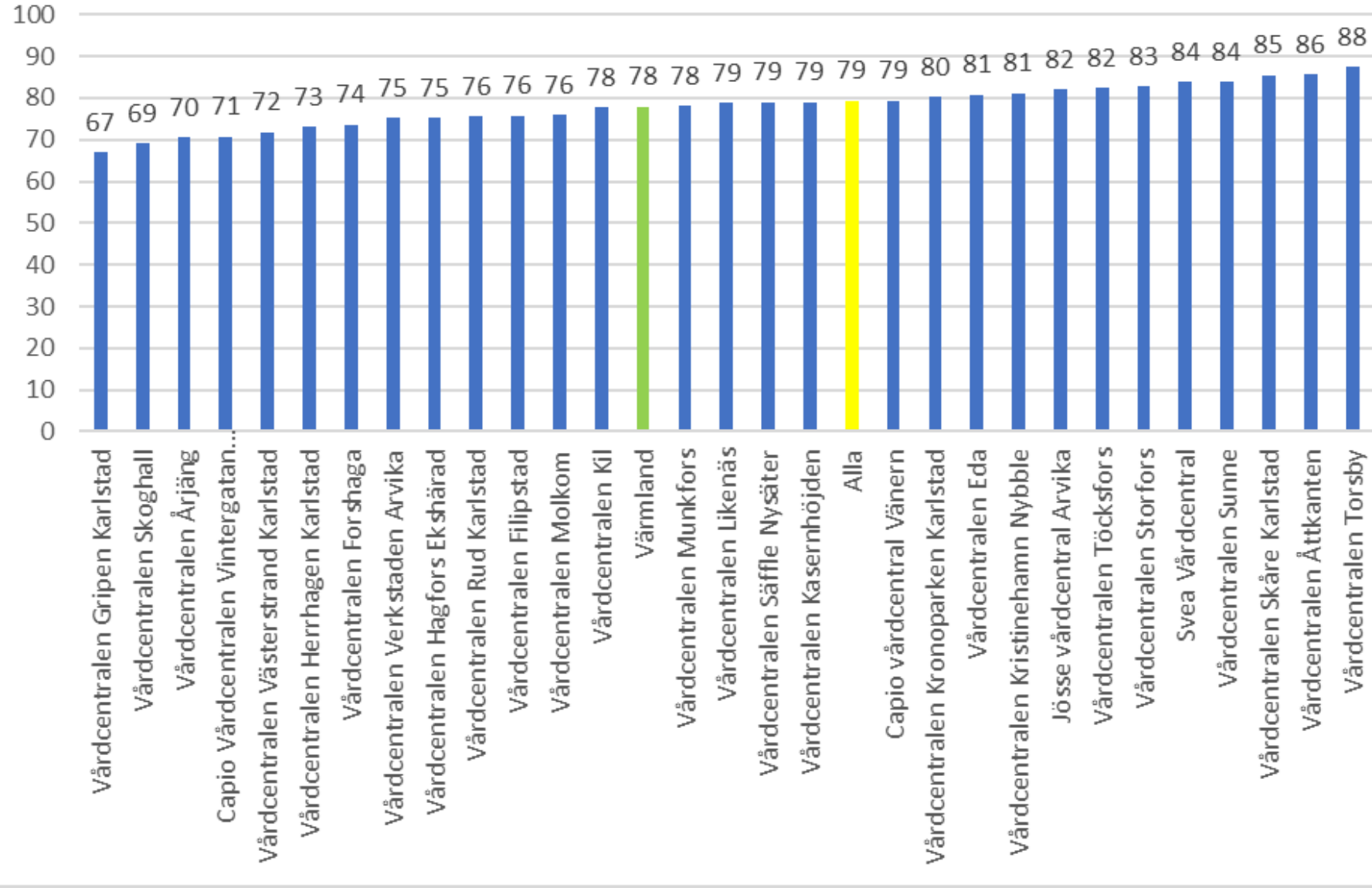
Enhet	Listade	Antal Läkarbesök per 1000 inv	Antal Sköterskebesök per 1000 listad	Antal besök övriga per 1000 inv	Antal besök totalt per 1000 inv
VÅRDCENTRALEN GRIPEN KARLSTAD	19 956	45	1	23	69
VÅRDCENTRALEN VERKSTADEN ARVIKA	18 477	94	2	10	106
VÅRDCENTRALEN SKOGHALL	16 917	26	1	15	43
VÅRDCENTRALEN KRONOPARKEN KARLSTAD	14 315	137	2	31	170
VÅRDCENTRALEN KRISTINEHAMN NYBBLE	13 079	118	4	20	141
VÅRDCENTRALEN SUNNE	12 669	6	1	41	49
VÅRDCENTRALEN KIL	11 781	59	5	2	66
VÅRDCENTRALEN VÄSTERSTRAND KARLSTAD	10 938	3	13	2	18
CAPIO VÅRDCENTRALEN VINTERGATAN KRISTINEHAMN	10 883	3	223	8	234
VÅRDCENTRALEN FORSHAGA	10 774	96	2	4	102
VÅRDCENTRALEN HAGFORS EKSHÄRAD	10 535	14	1	16	31
VÅRDCENTRALEN TORSBY	10 321	49	0	48	97
Vårdcentralen Åttkanten	9 994	9	4	29	41
VÅRDCENTRALEN FILIPSTAD	9 945	104	2	17	123
Vårdcentralen Kasernhöjden Karlstad	8 925	3	0		3
VÅRDCENTRALEN SKÅRE KARLSTAD	8 917	13	1	17	31
VÅRDCENTRALEN SÄFFLE NYSÄTER	8 724	37	5	7	49
VÅRDCENTRALEN RUD KARLSTAD	8 549	2	2	51	55
Jösse vårdcentral Arvika	8 198	11	1	1	13
VÅRDCENTRALEN EDA	7 842	16	7	4	28
CAPIO VÅRDCENTRAL VÄNERN	6 839	1	1	8	10
Svea Vårdcentral	6 791	8	0	27	36
VÅRDCENTRALEN HERRHAGEN KARLSTAD	6 477	21	2	39	61
CAPIO VÅRDCENTRAL VÅLBERG	6 361	22	2	18	42
VÅRDCENTRALEN ÅRJÄNG	5 404	39	1	4	44
Vårdcentralen Töcksfors	4 462	1		8	10
VÅRDCENTRALEN MOLKOM	4 230	4	3	7	13
VÅRDCENTRALEN MUNKFORS	4 079	7	2	33	42
VÅRDCENTRALEN STORFORS	3 766	401	210	5	616
VÅRDCENTRALEN LIKENÄS	2 496	38	1	13	52

Andel påverkbara vårdtillfällen samt oplanerade återinskrivningar inom 30 dagar bland patienter med kommunala insatser per listad vårdcentral

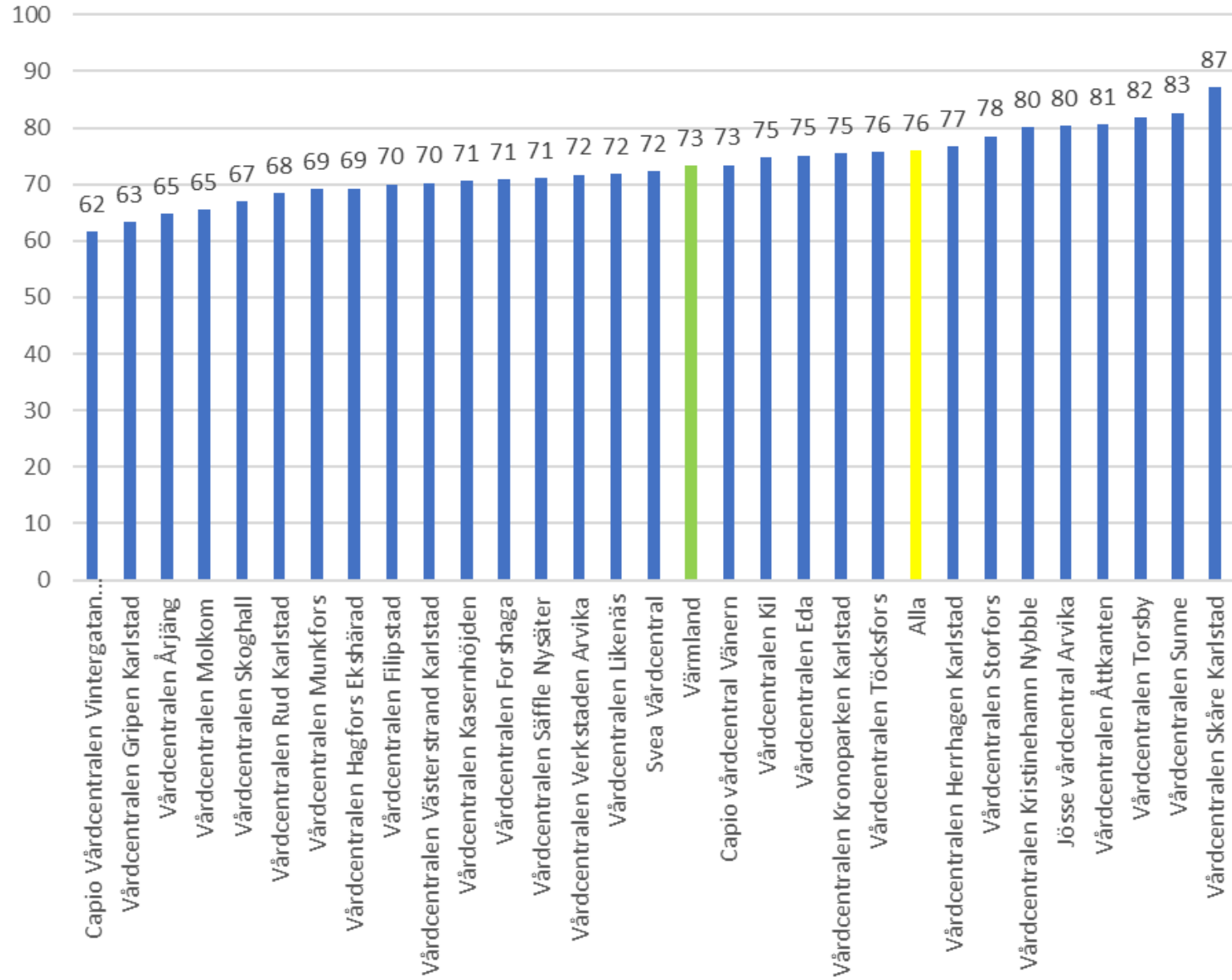
● Andel påverkbara vårdtillfällen ● Andel oplanerade återinskrivningar



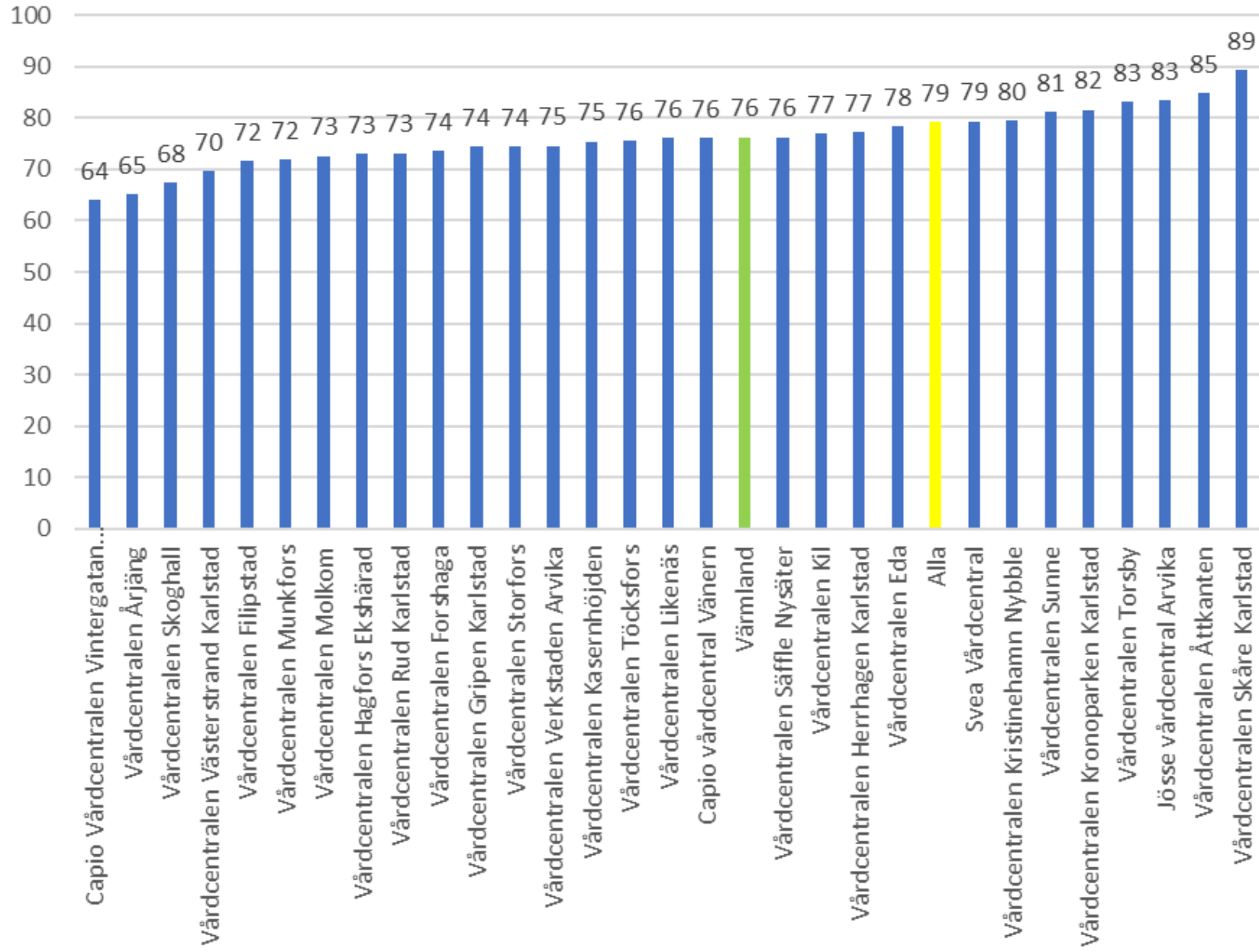
Helhetsintryck enligt NPE 2022



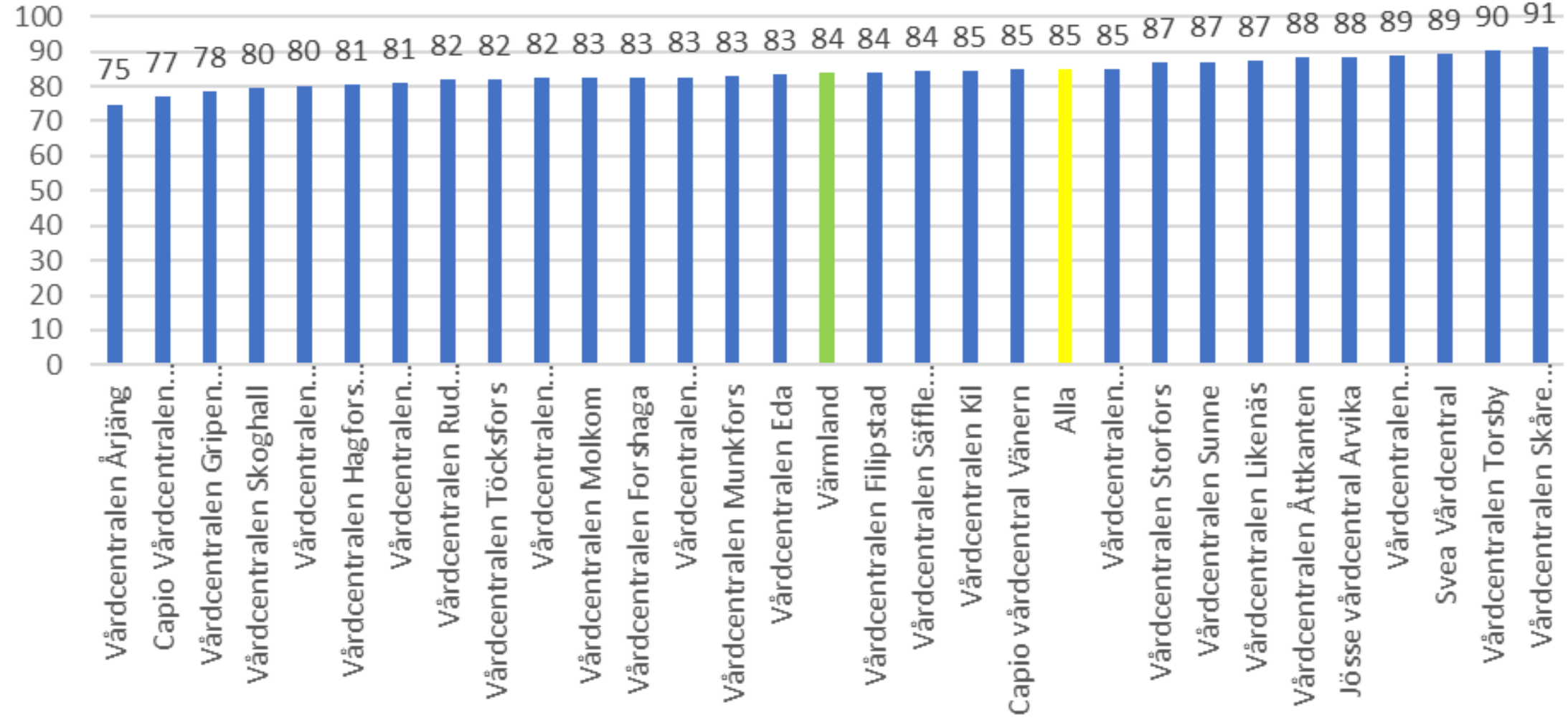
Emotionellt stöd enligt NPE 2022



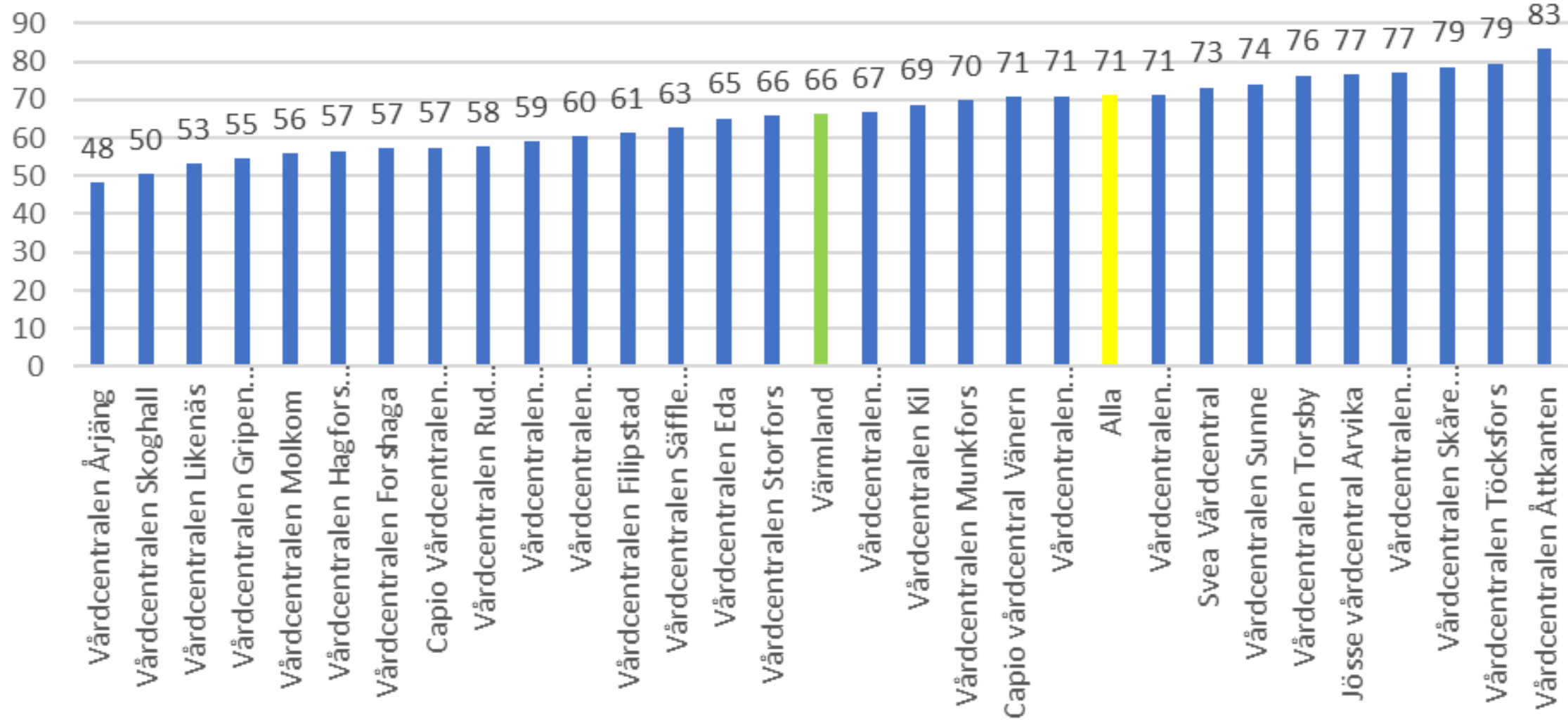
Delaktighet och involvering enligt NPE 2022



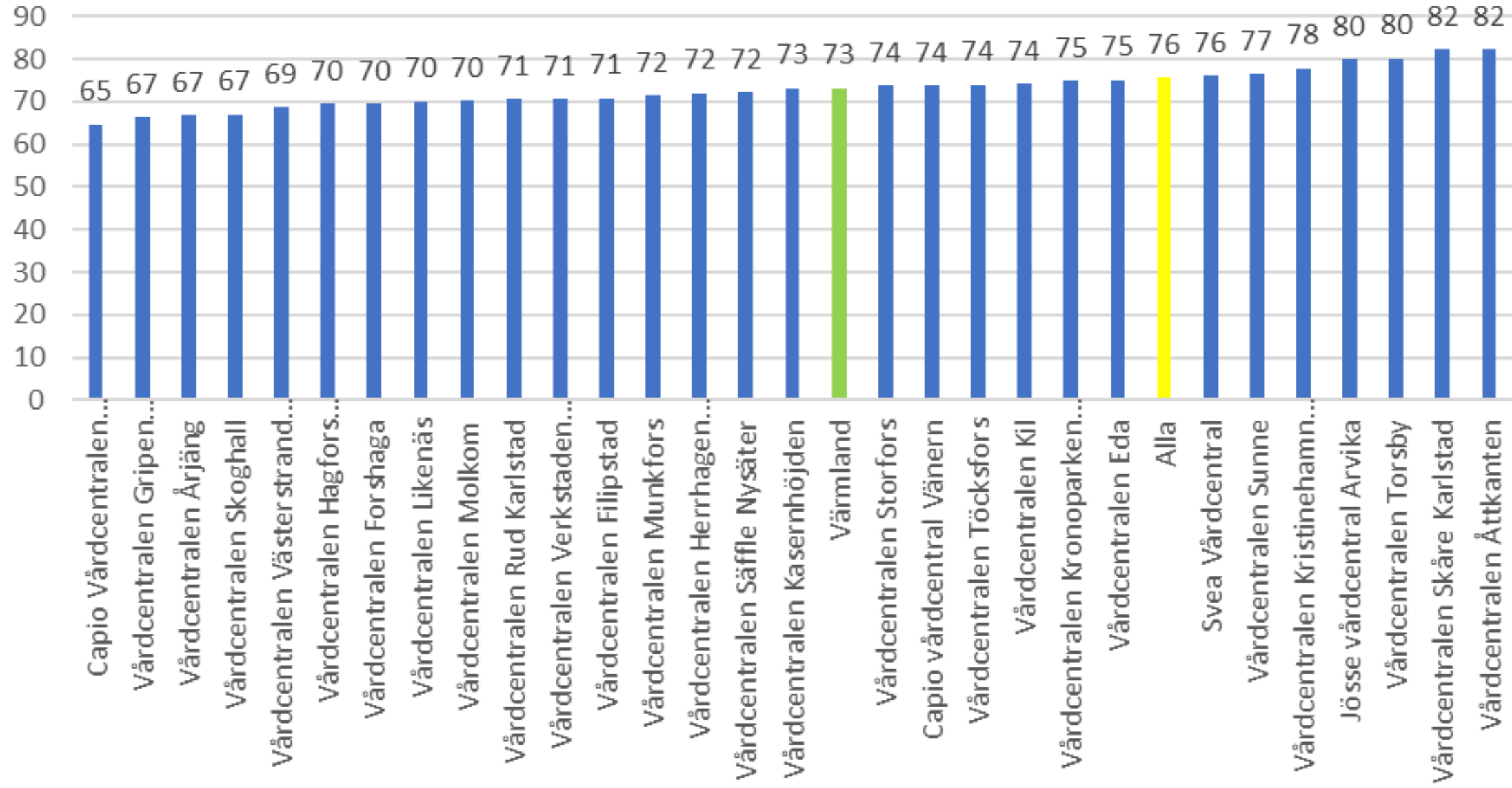
Respekt och bemötande enligt NPE 2022



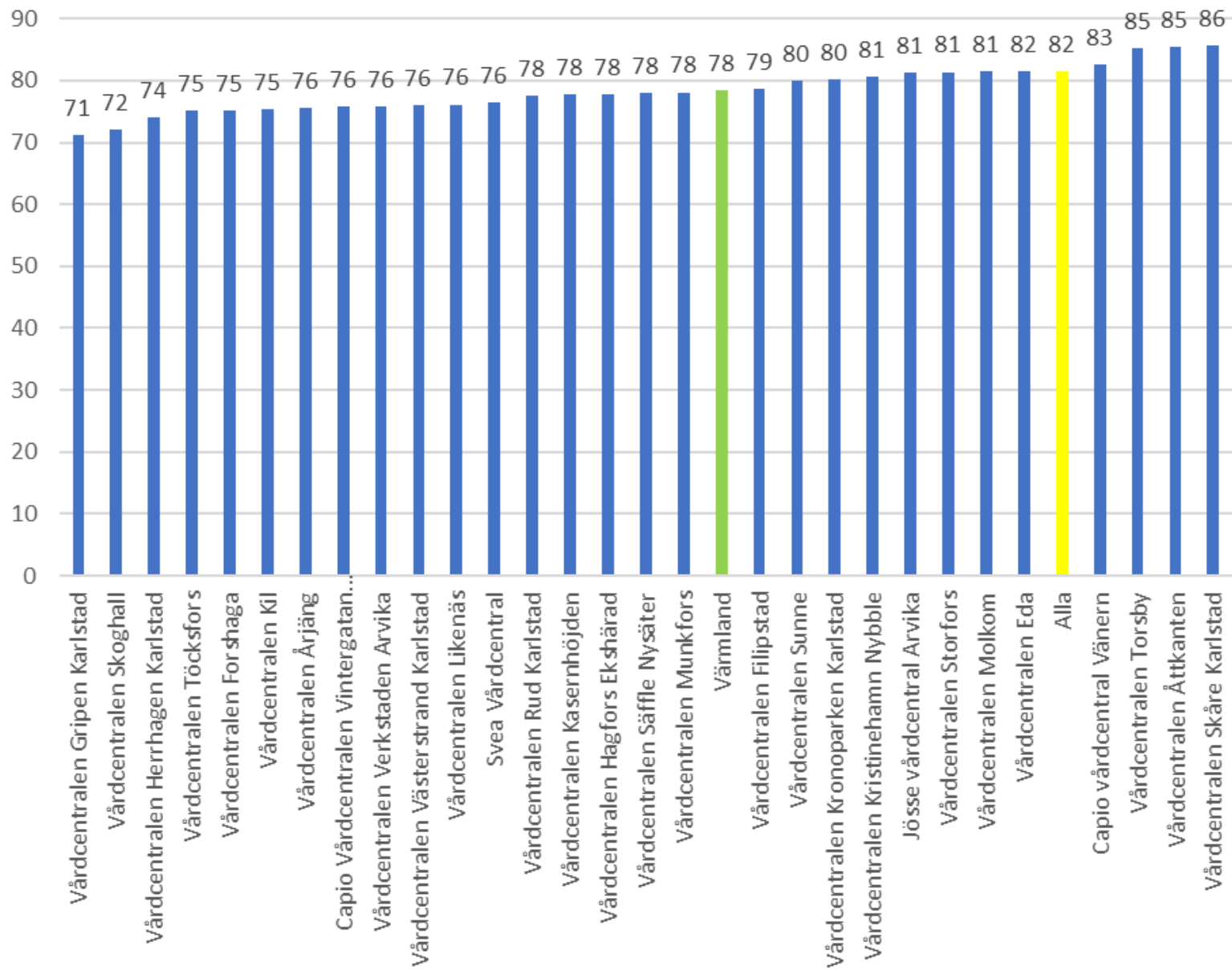
Kontinuitet och koordinering enligt NPE 2022



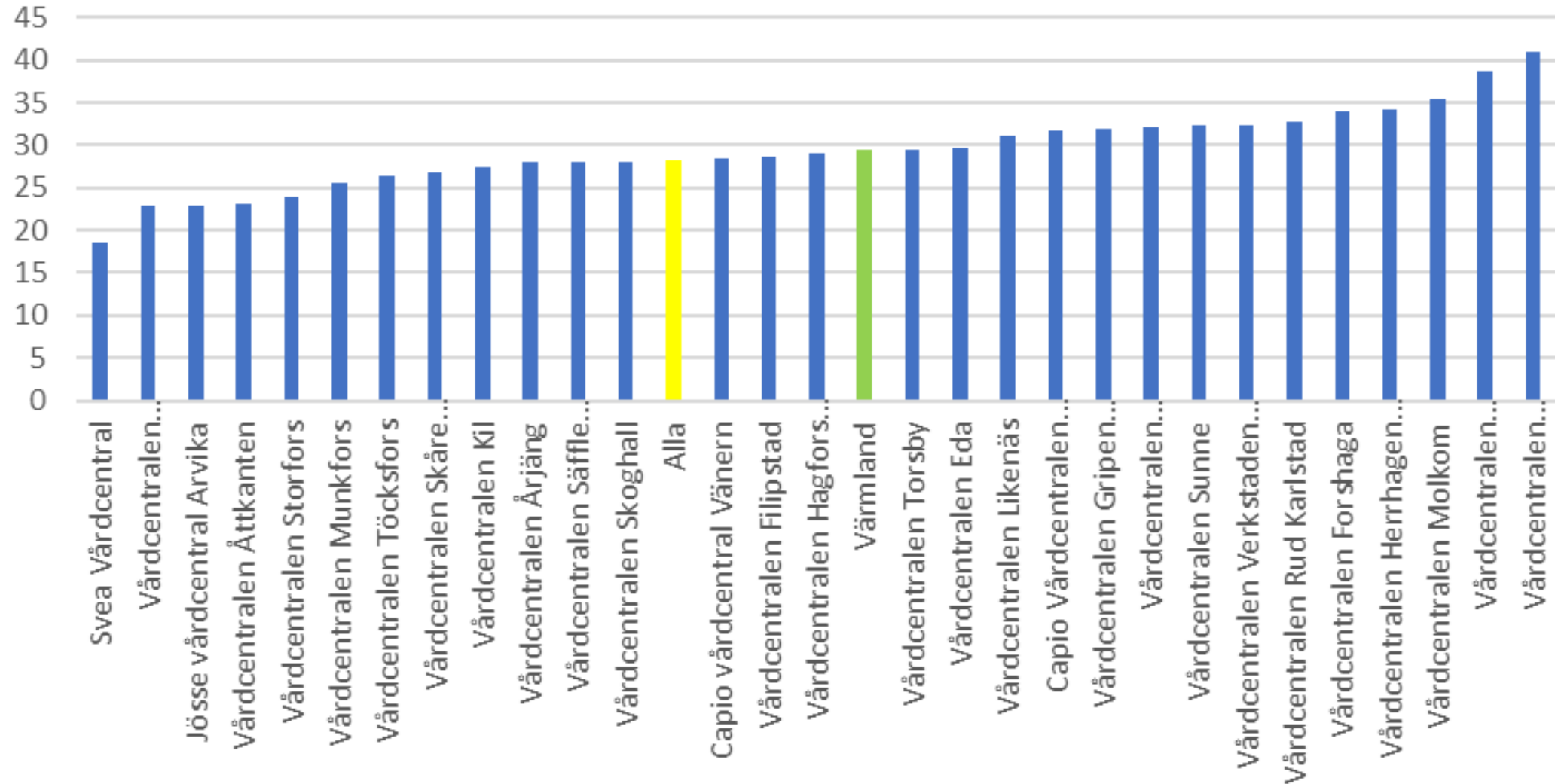
Information och kunskap enligt NPE 2022



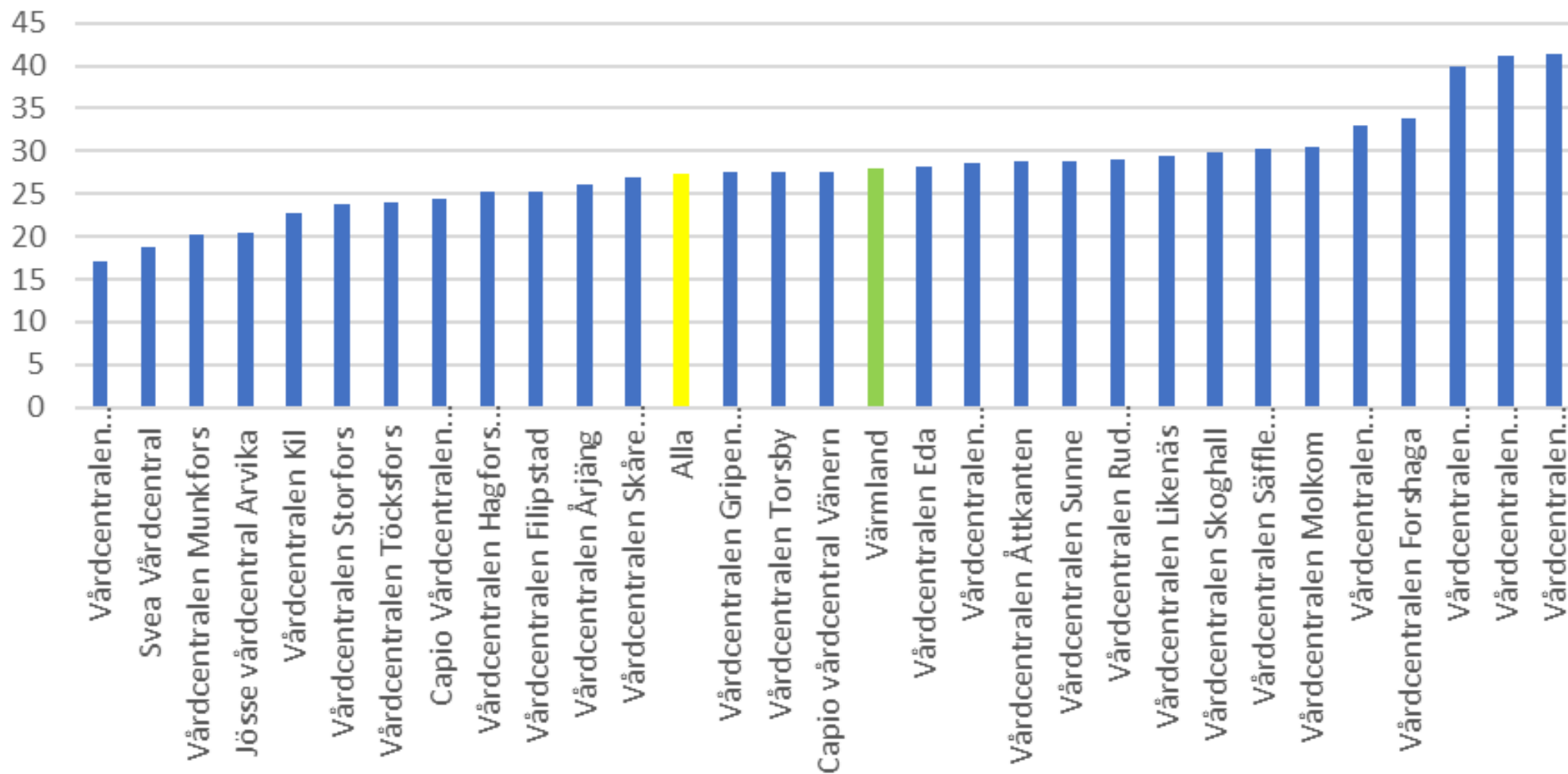
Tillgänglighet enligt NPE 2022



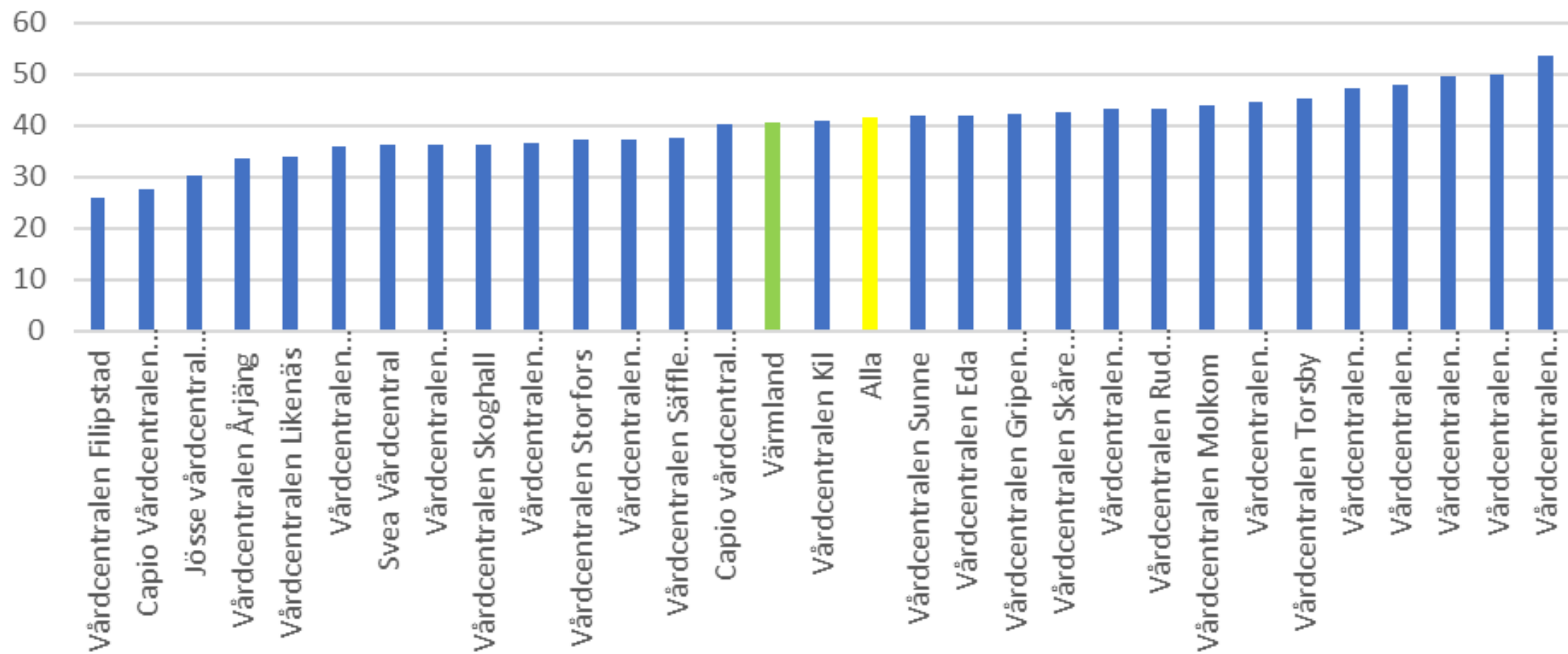
Diskuterade läkaren eller någon annan med dig om tobaksvanor enligt NPE 2022



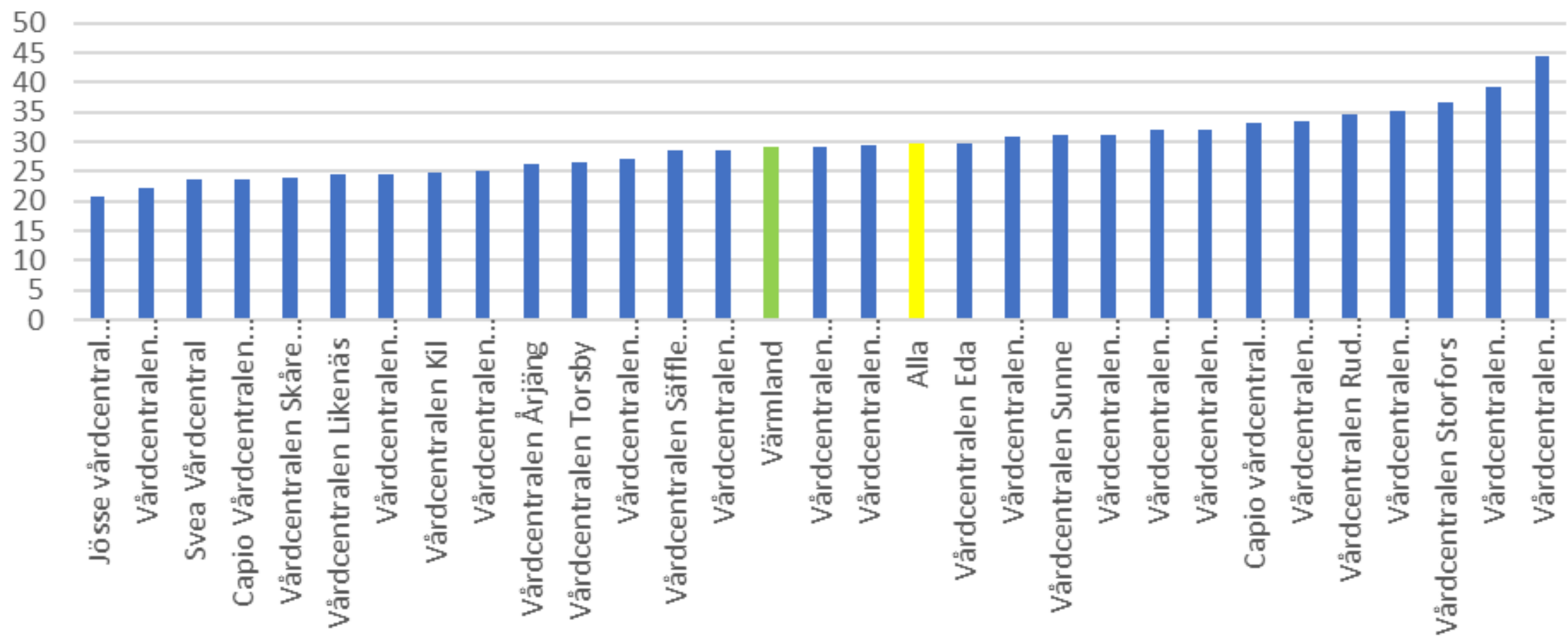
Diskuterade läkaren eller någon annan med dig om alkoholvanor enligt NPE 2022



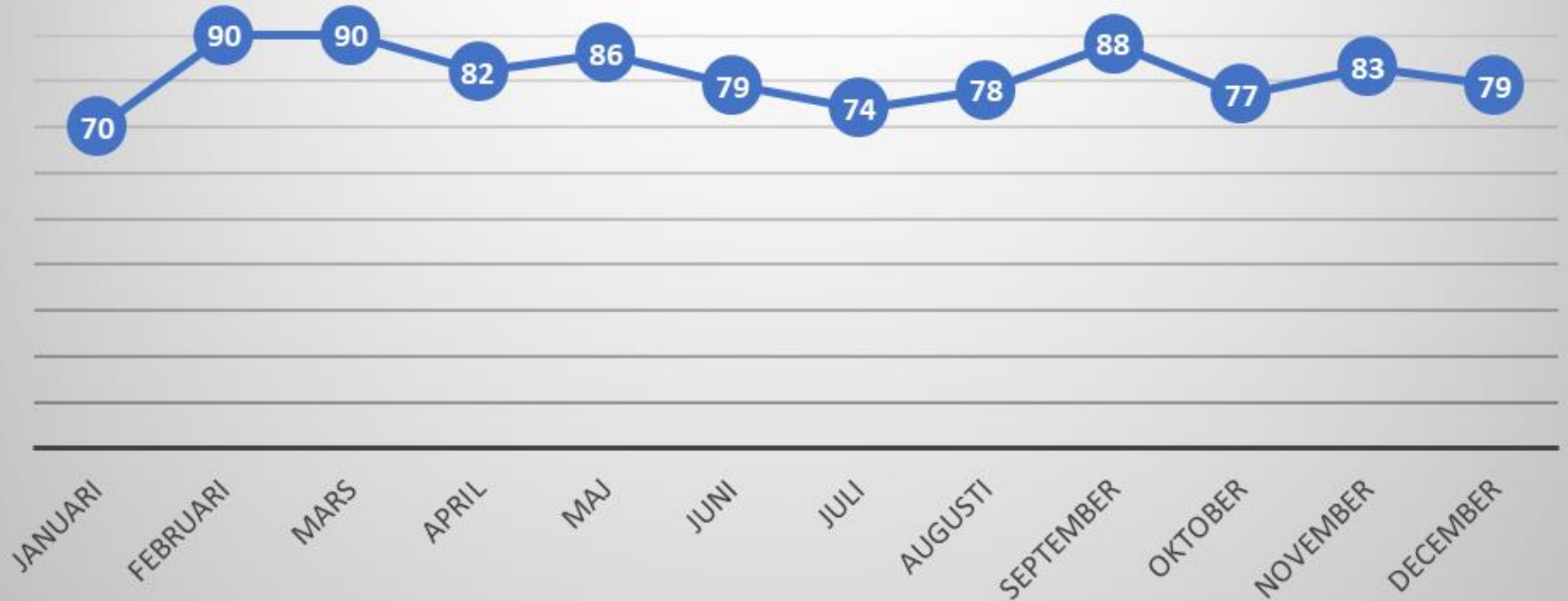
Diskuterade läkaren eller någon annan med dig om motionsvanor enligt NPE 2022



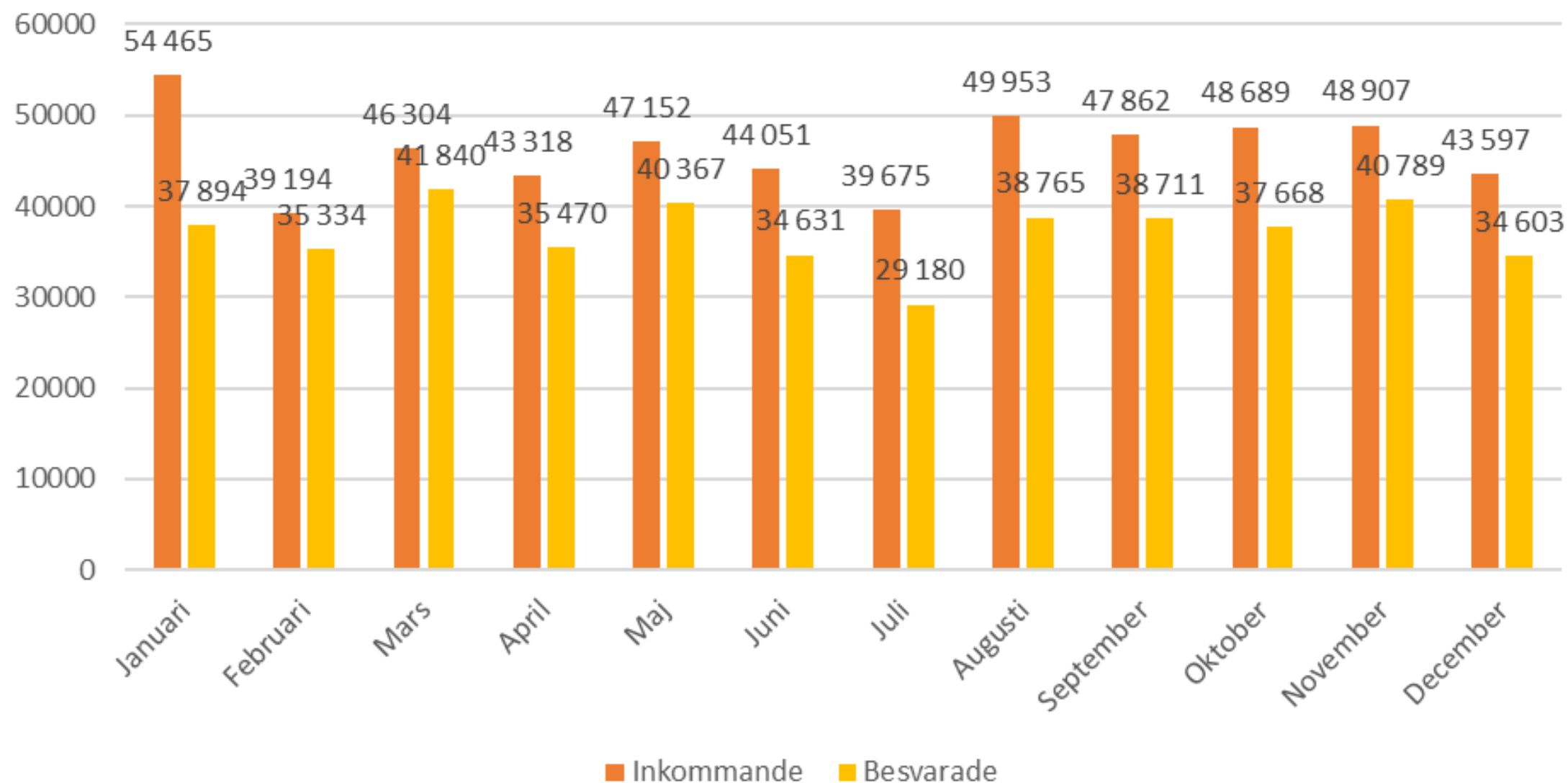
Diskuterade läkaren eller någon annan med dig om matvanor enligt NPE 2022



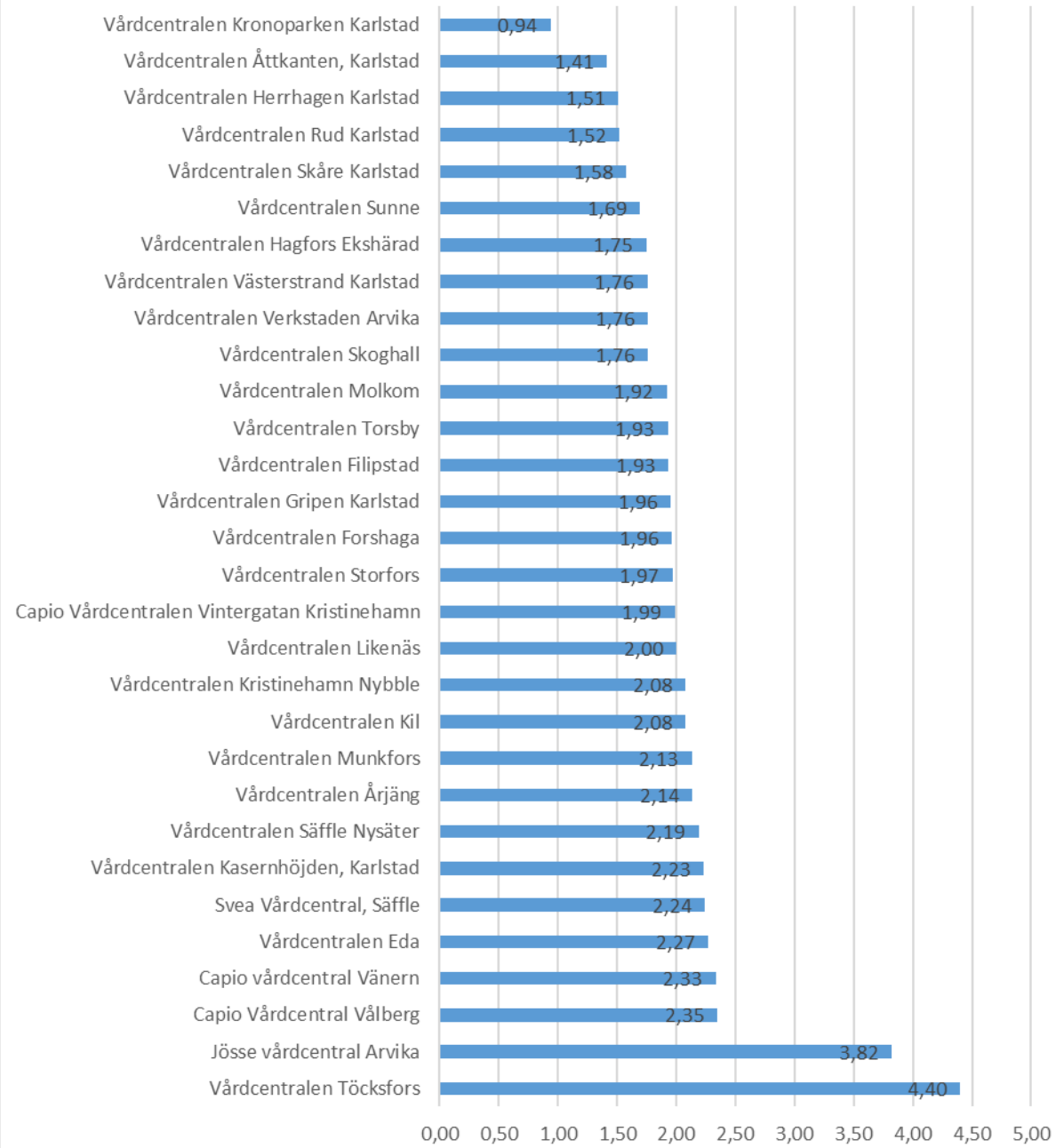
Telefontillgänglighet per månad under år 2022



Inkomna och besvarade samtal till vårdcentralerna år 2022



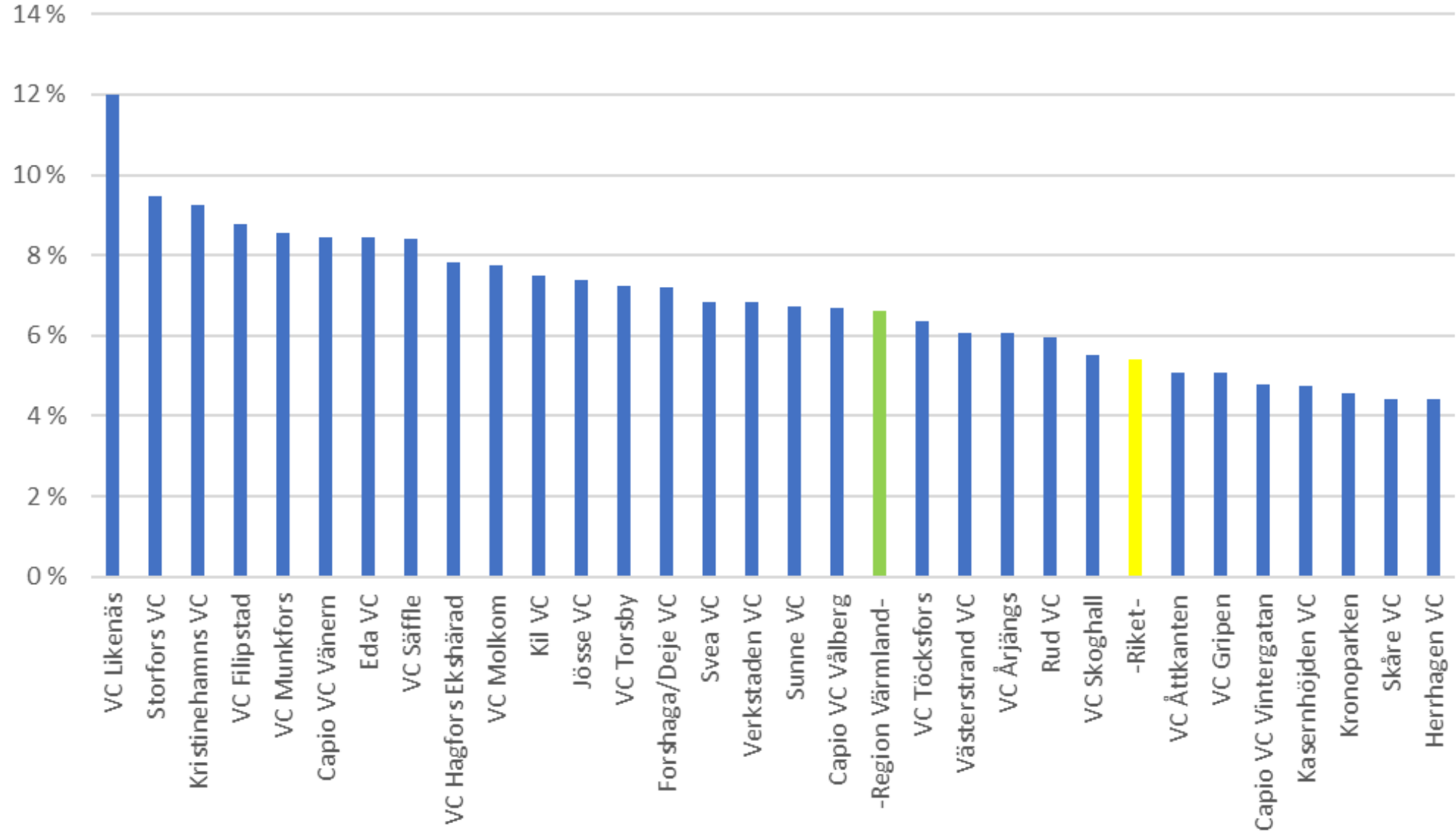
Antal telefonsamtal in per listad år 2022



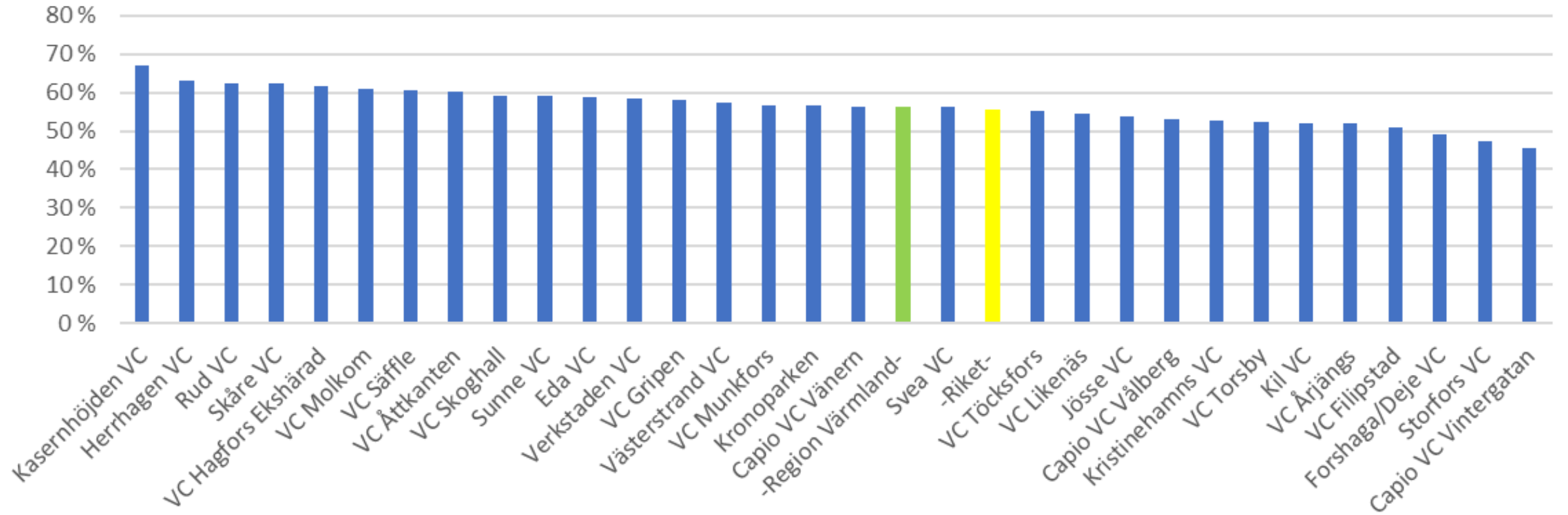
Vårdcentral	Andel inom 0-3 dagar
Vårdcentralen Årjäng	87,3 %
Vårdcentralen Kronoparken	83,8 %
Jösse vårdcentral Arvika	83,3 %
Vårdcentralen Västerstrand	83,1 %
Vårdcentralen Eda	81,1 %
Vårdcentralen Storfors	79,0 %
Vårdcentralen Töcksfors	78,2 %
Vårdcentralen Munkfors	77,3 %
Vårdcentralen Likenäs	76,8 %
Capio VC Vänern	75,7 %
Vårdcentralen Verkstaden	74,8 %
Capio VC Vålberg	74,2 %
Capio VC Vintergatan	73,9 %
Vårdcentralen Forshaga	73,8 %
Svea Vårdcentral	73,6 %
Vårdcentralen Säffle/Nysäter	72,2 %
Vårdcentralen Skoghall	68,8 %
Vårdcentralen Kristinehamn	68,6 %
Vårdcentralen Filipstad	68,6 %
Vårdcentralen Gripen	68,5 %
Vårdcentralen Molkom	68,4 %
Vårdcentralen Sunne	68,3 %
Vårdcentralen Hagfors	67,6 %
Vårdcentralen Rud	67,3 %
Vårdcentralen Torsby	65,3 %
Vårdcentralen Herrhagen	65,2 %
Vårdcentralen Kil	63,8 %
Vårdcentralen Skåre	62,9 %
Kasernhöjden Vårdcentral	59,8 %
Vårdcentralen Åttkanten	45,1 %

Kontinuitet år 2022			
Vårdcentral	Tertial 1	Tertial 2	Tertial 3
Vårdcentralen Töcksfors	88,43%	93,08%	95,30%
Vålbergs VC	37,53%	35,30%	36,60%
VC Åttkanten	70,30%	70,90%	70,38%
Vintergatans VC	54,65%	52,63%	49,35%
Jösse VC Arvika	58,45%	58,03%	58,00%
Svea Vårdcentral	54,95%	56,15%	61,88%
Kasernhöjden VC	64,10%	62,83%	56,53%
VC Vänerm	50,75%	60,60%	62,95%
VC Kil	44,00%	46,83%	43,85%
VC Eda	38,95%	35,43%	34,85%
VC Likenäs	27,55%	28,95%	36,63%
VC Torsby	38,33%	41,33%	39,70%
VC Storfors	50,08%	51,45%	52,78%
VC Skoghall/Lövnäs	30,90%	33,20%	25,83%
VC Munkfors	69,25%	76,88%	75,78%
VC Forshaga/Deje	33,35%	31,00%	29,05%
VC Årjäng	37,30%	29,88%	28,28%
VC Sunne	42,98%	39,13%	37,20%
VC Gripen	26,83%	26,55%	28,48%
VC Herrhagen	38,40%	39,03%	34,55%
VC Kronoparken	61,20%	59,35%	57,73%
VC Molkom	24,60%	27,65%	33,75%
VC Rud	23,35%	28,10%	32,48%
VC Skåre	54,28%	61,80%	63,90%
VC Västerstrand	34,90%	35,85%	32,85%
VC Kristinehamn	34,90%	37,43%	42,48%
VC Filipstad	31,73%	30,33%	29,25%
VC Hagfors/Ekshärad	21,83%	26,05%	31,55%
VC Verkstaden	25,93%	26,58%	27,58%
VC Säffle/Nysäter	52,48%	49,93%	45,85%

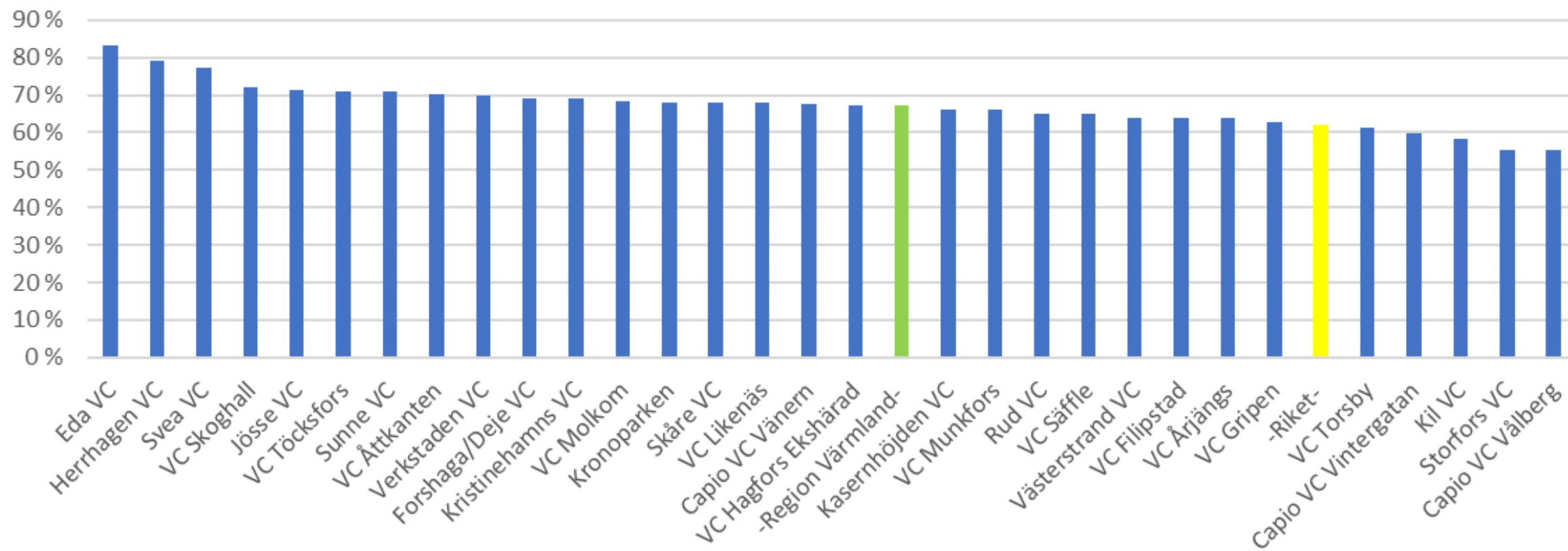
Förekomst av diagnos diabetes



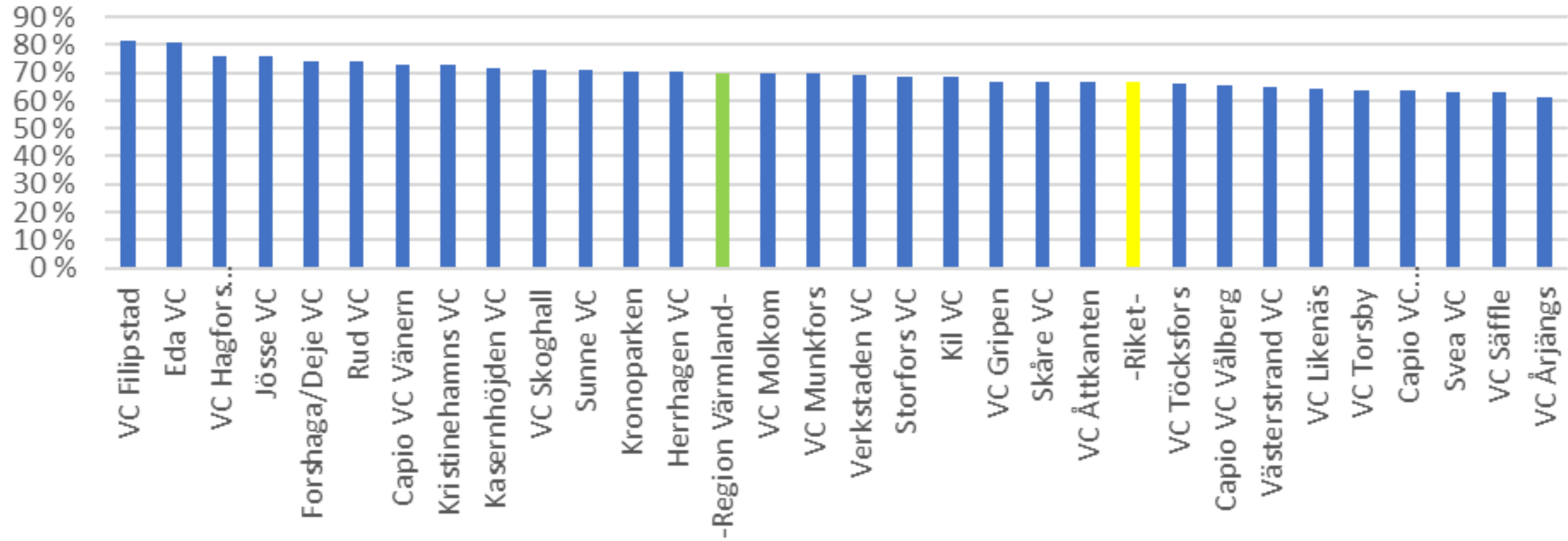
Hba1c vid diabetes, Hba1c <52



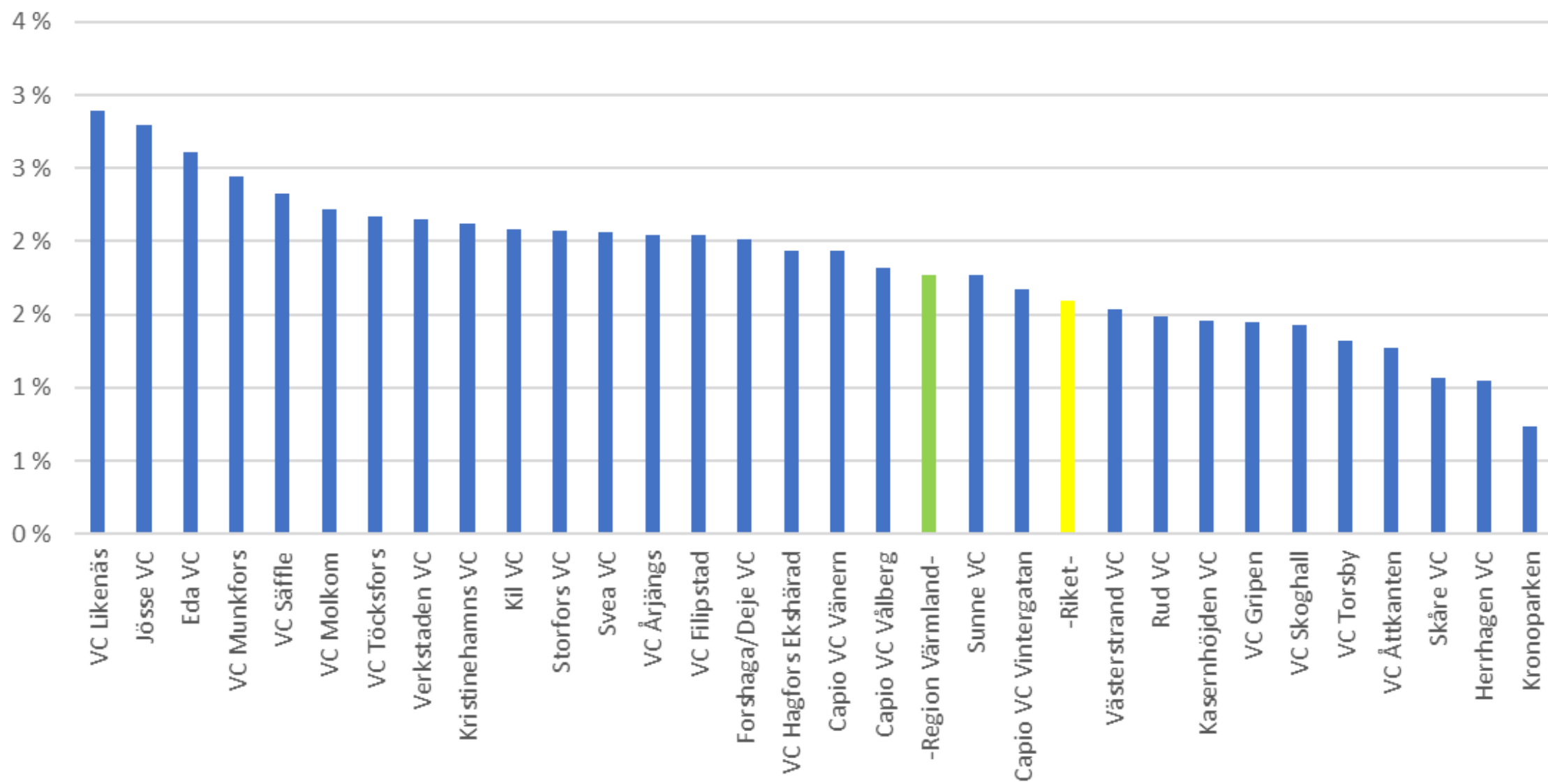
Andel av patienter med diabetes som har blodtryck $\leq 140/85$ mmHg



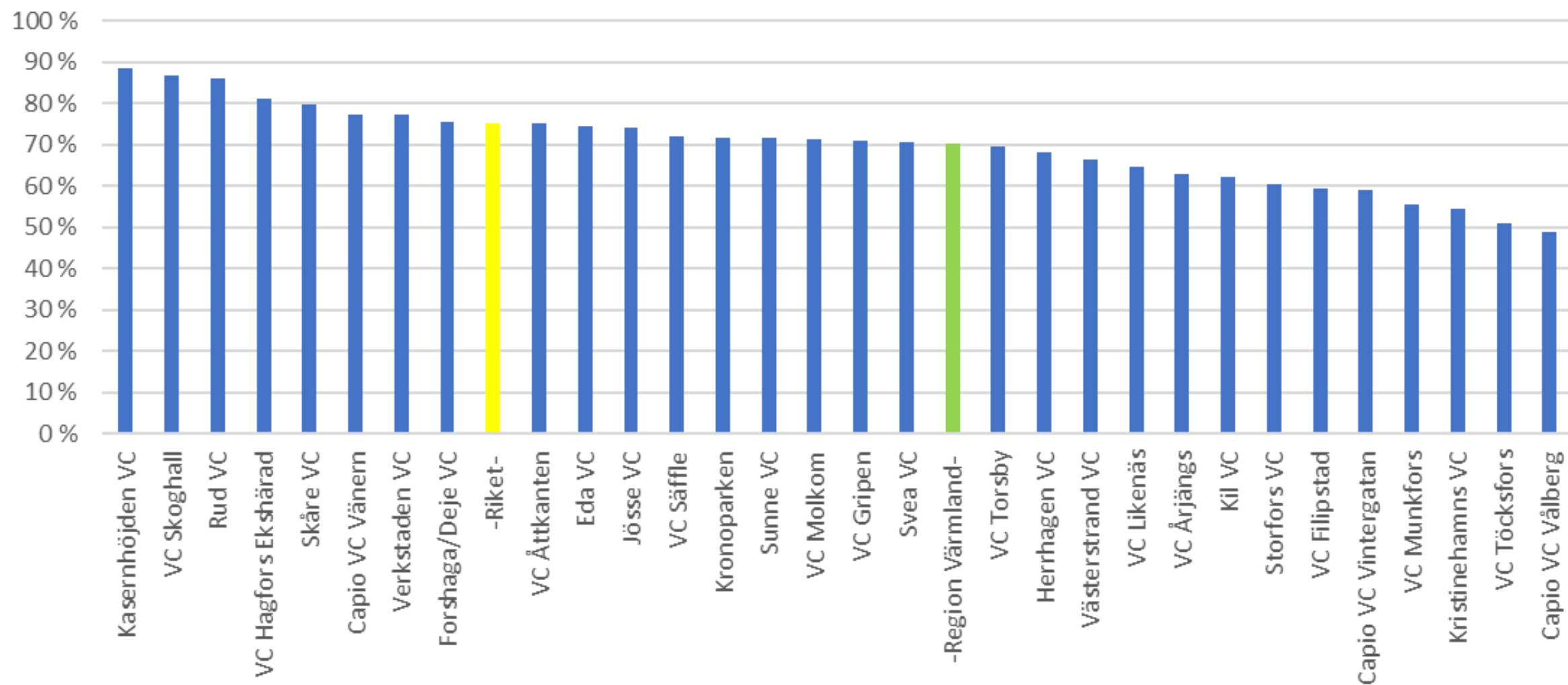
Andel patienter med diabetes som behandlas med statiner



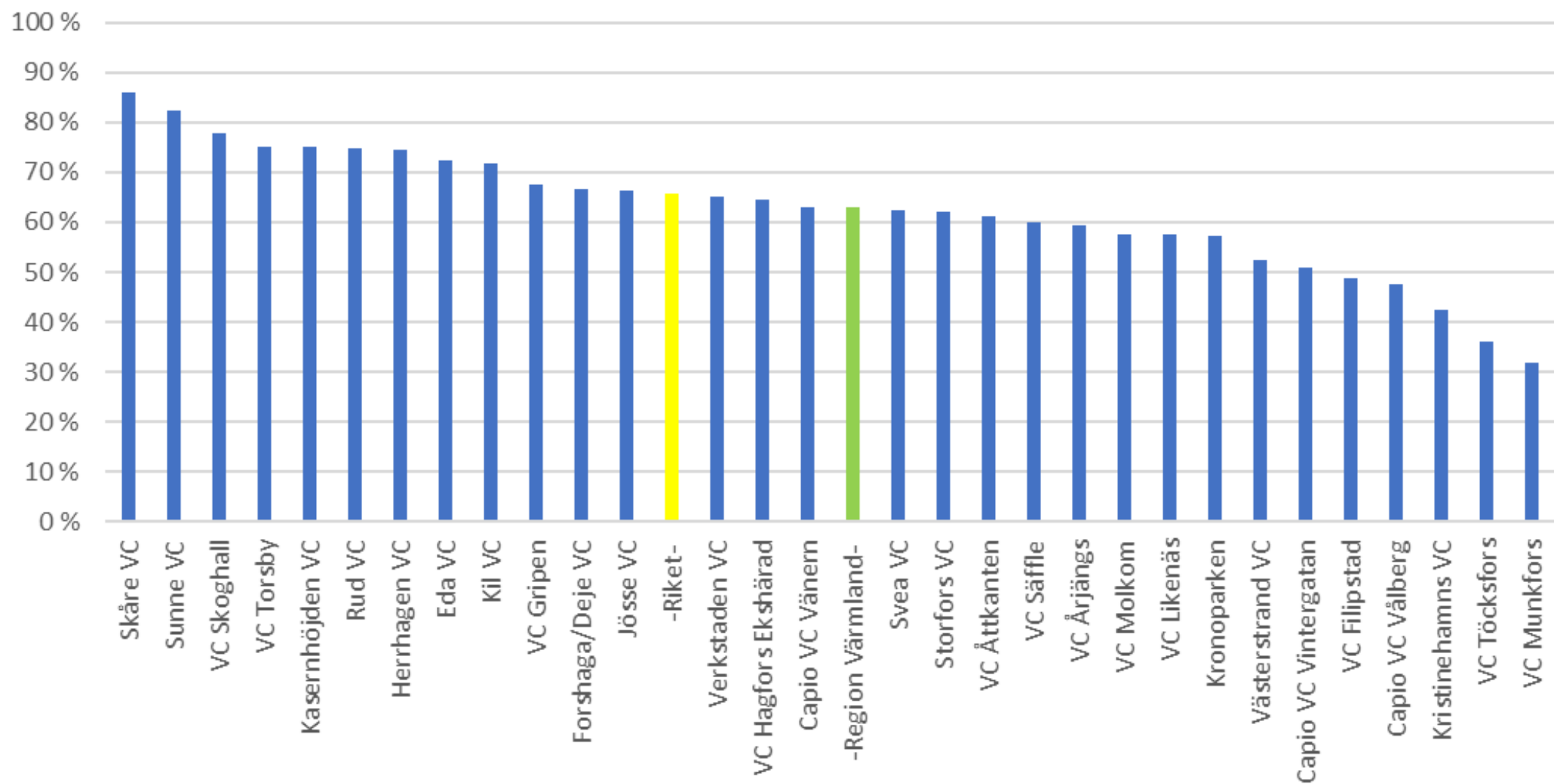
Förekomst av diagnos Kronisk obstruktiv lungsjukdom (KOL)



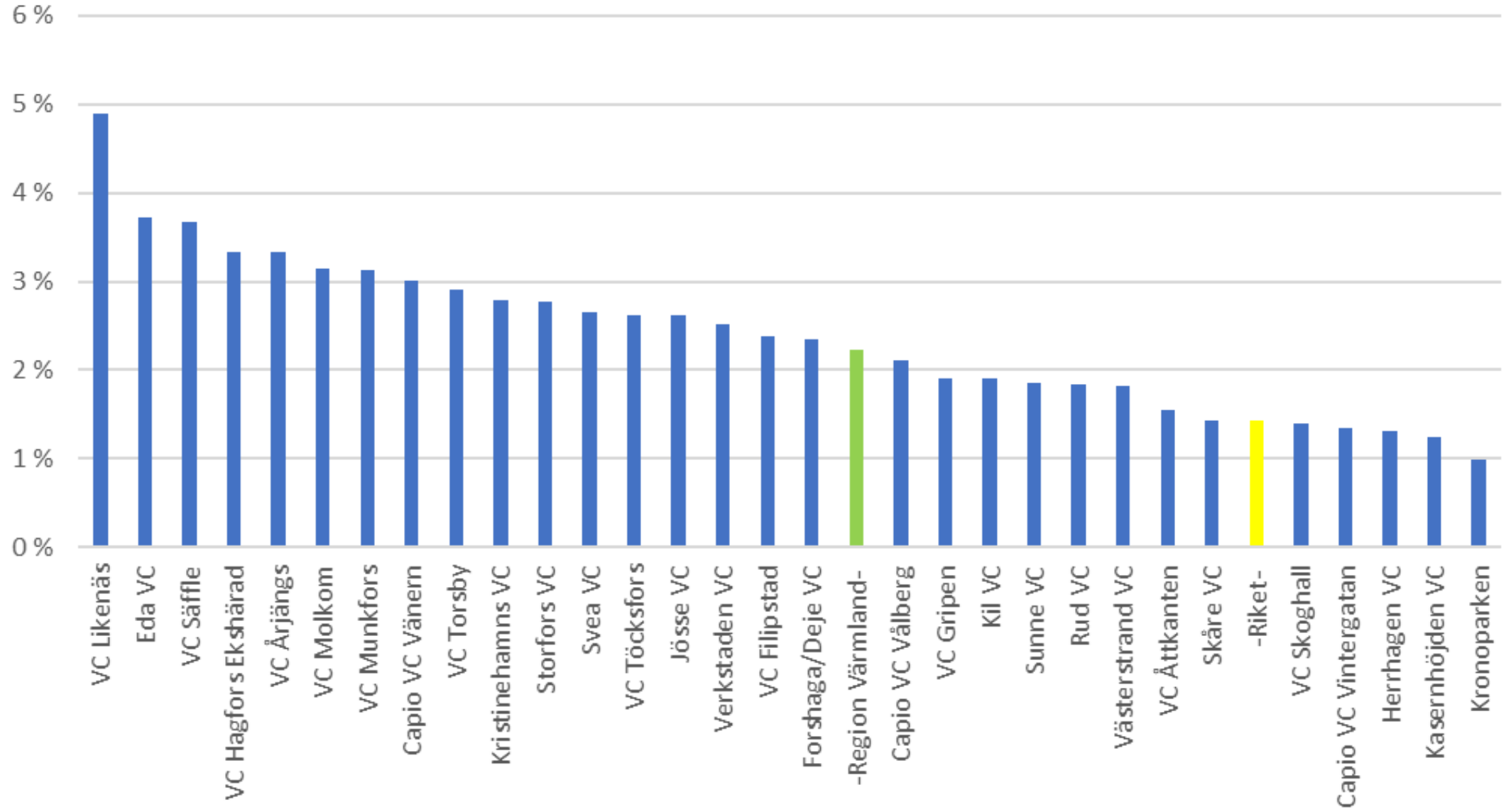
Andel patienter med KOL och underhållsbehandling som har varit på återbesök, samtliga professioner



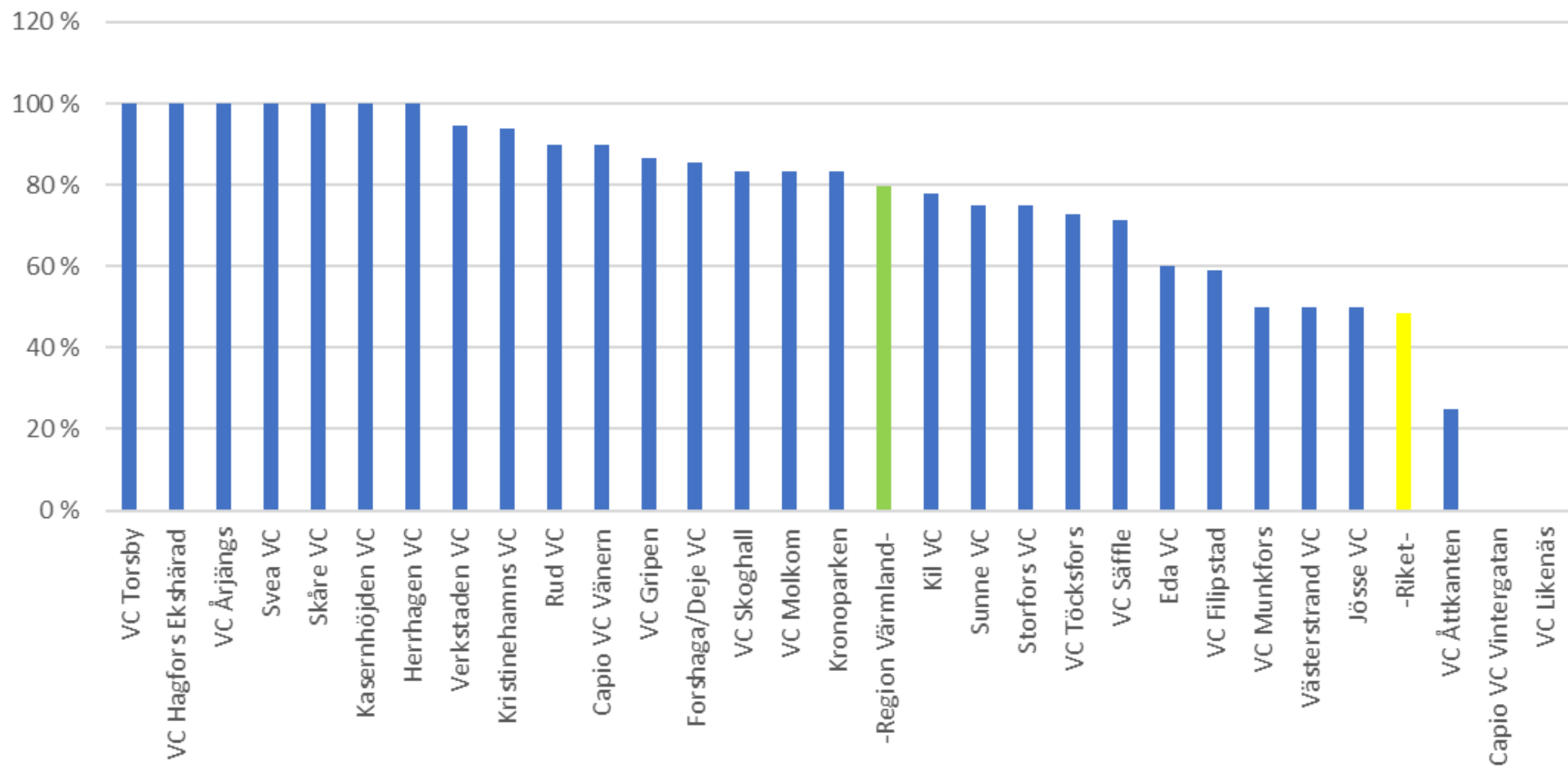
Andel patienter med Kronisk Obstruktiv Lungsjukdom (KOL) med underhållsbehandling som har uppmätt vikt eller BMI



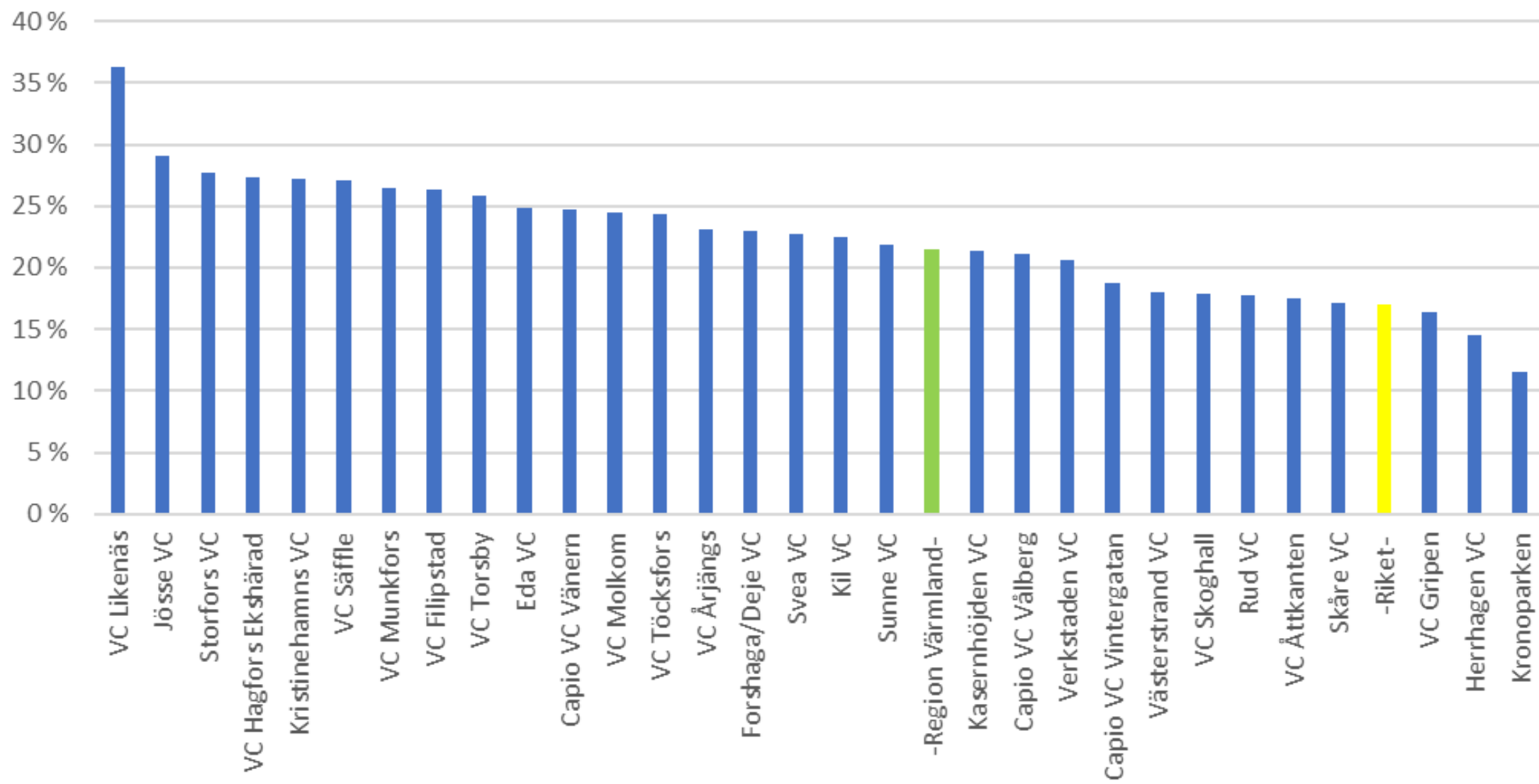
Förekomst av diagnos hjärtsvikt



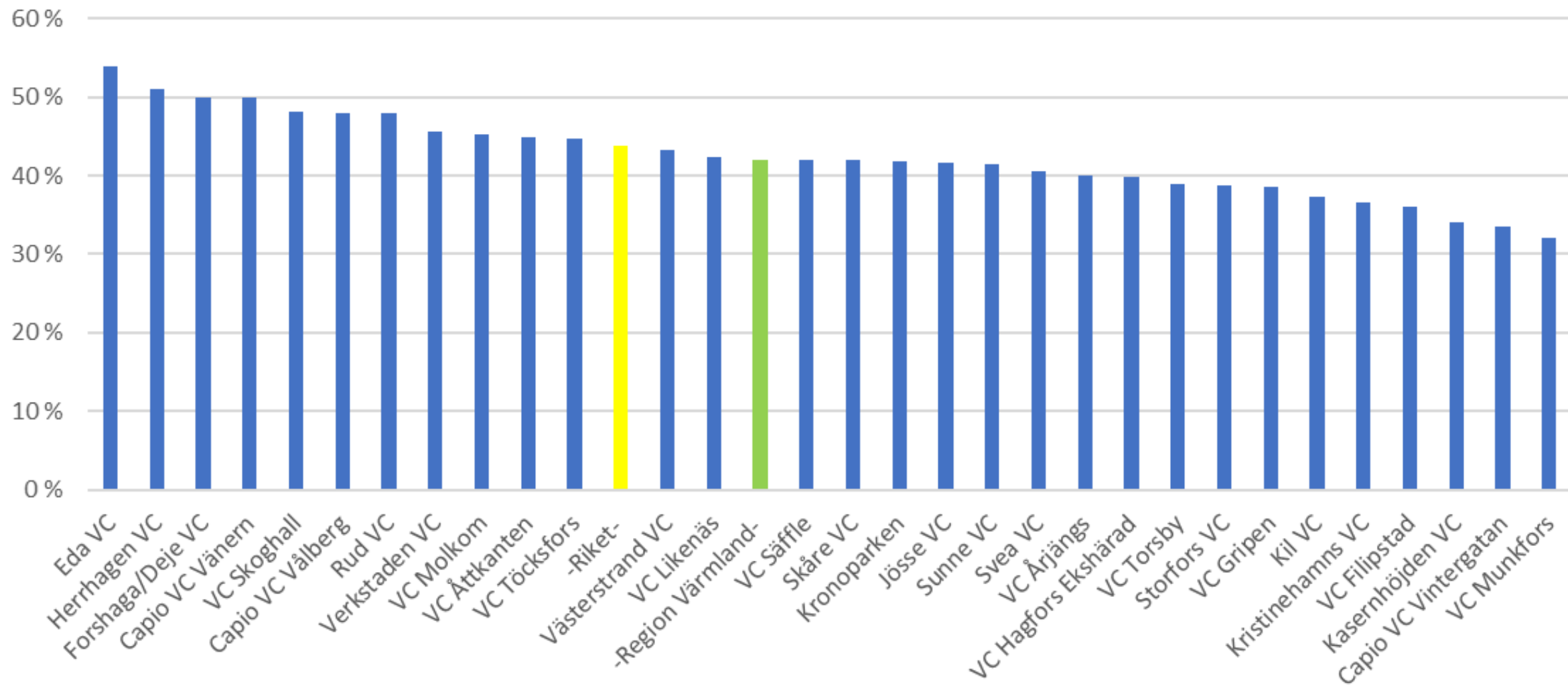
Andel patienter som behandlas med betablockerare



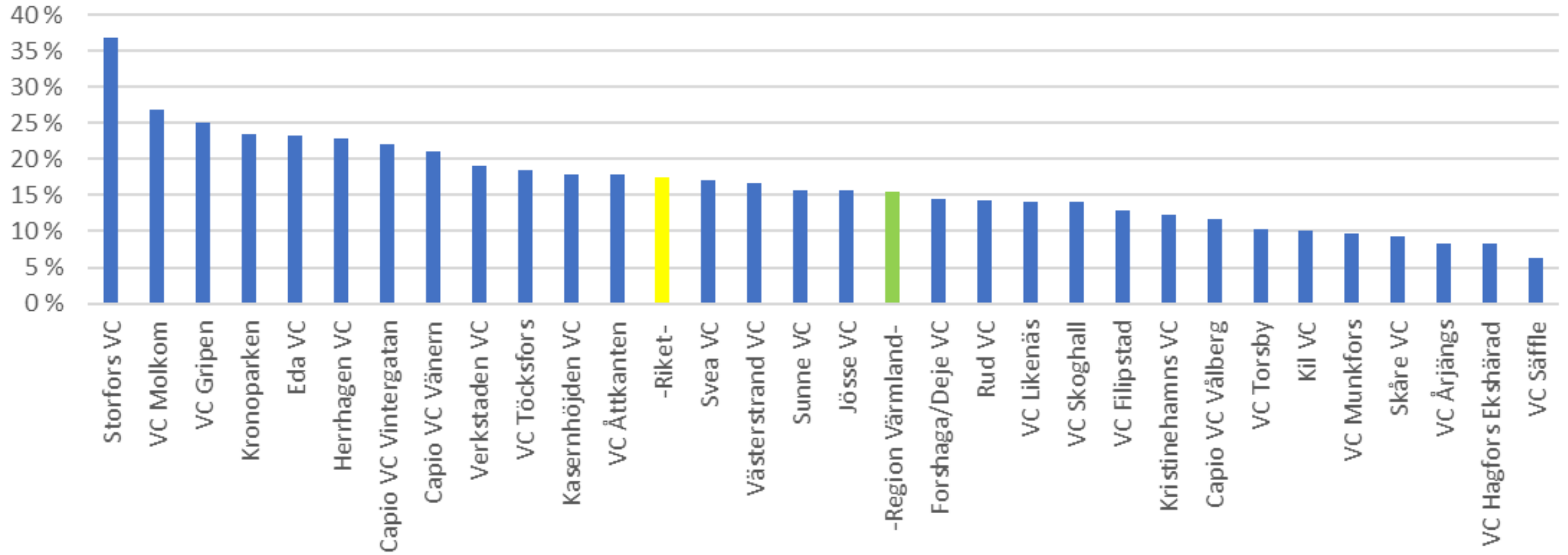
Förekomst av diagnos hypertoni



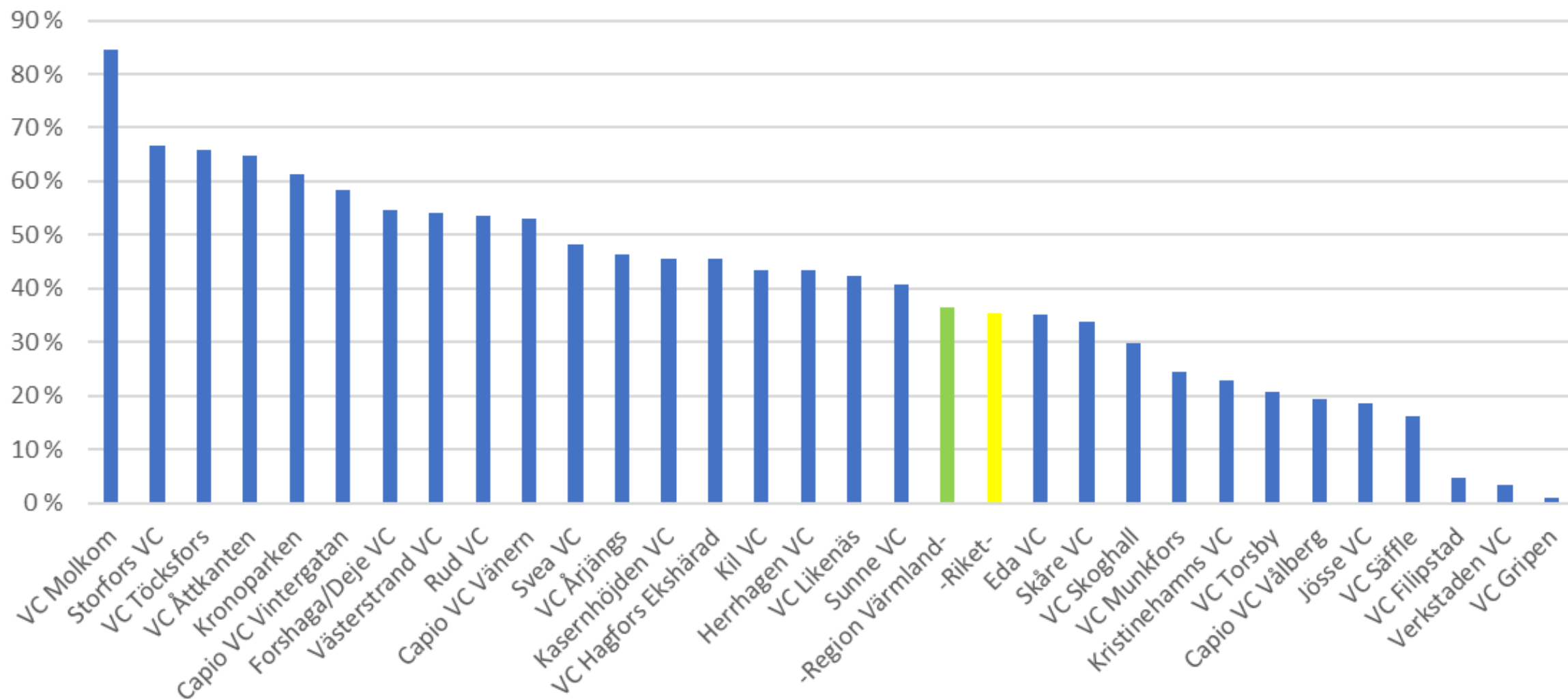
HT02L2: Andel patienter med hypertoni som har blodtryck <140/90



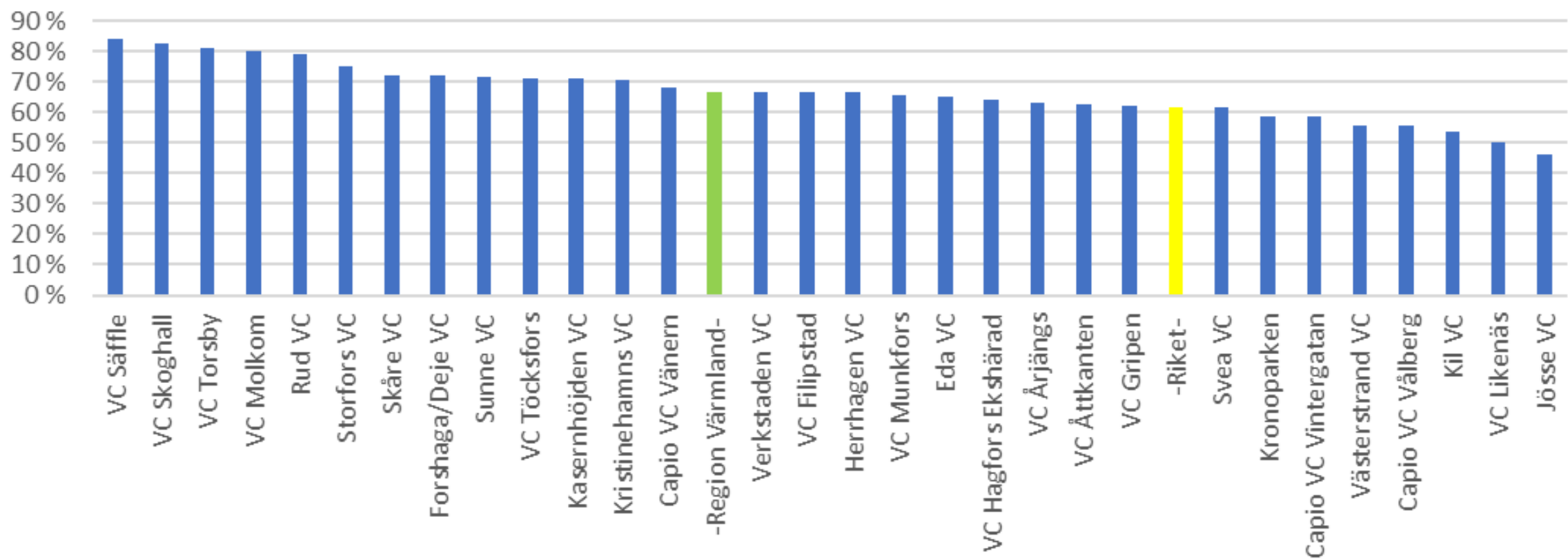
Andel positiva Strep-A test av alla tagna Strep A-test



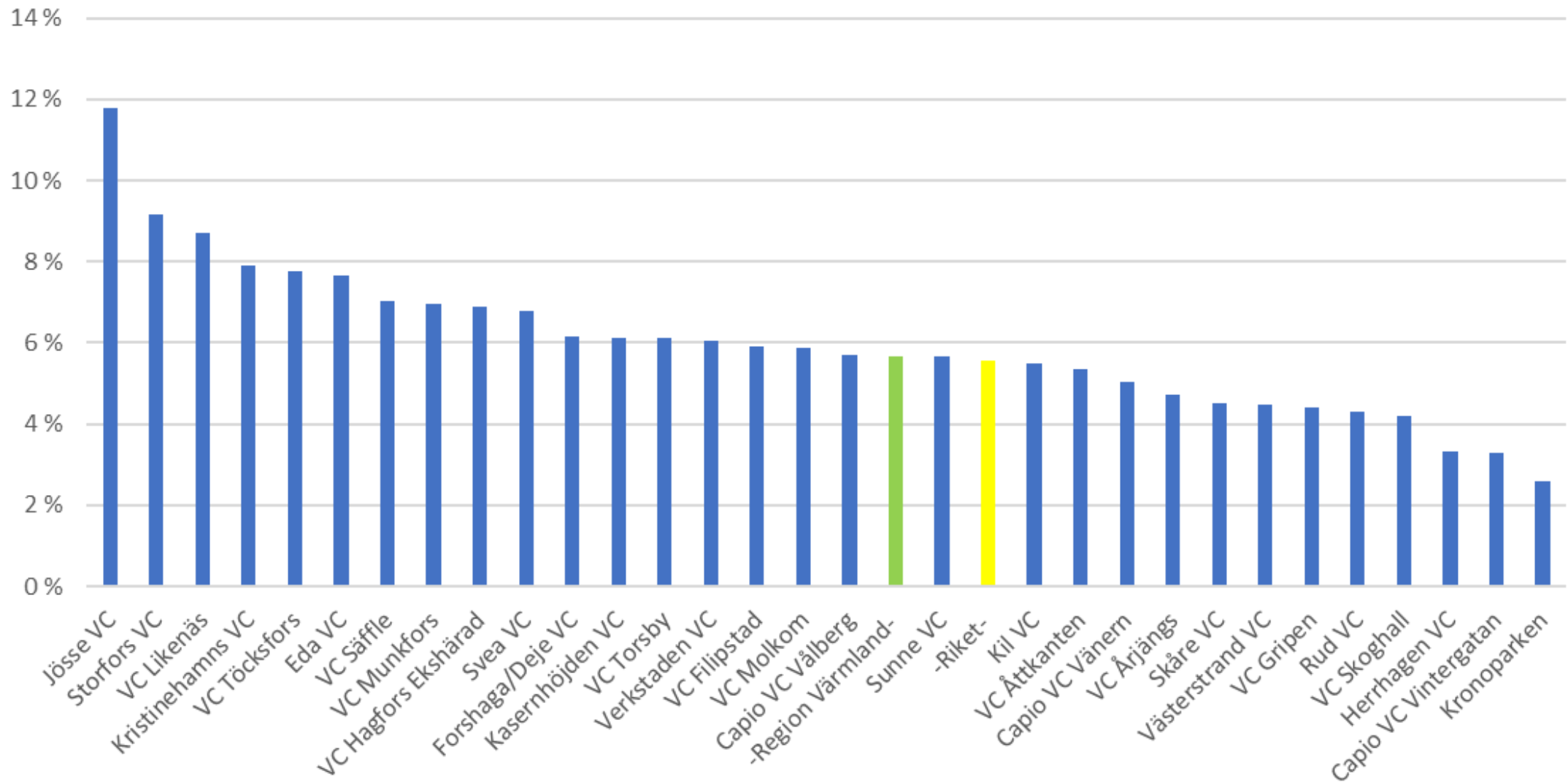
Andel antibiotikabehandlad tonsillit med pos Strep-A



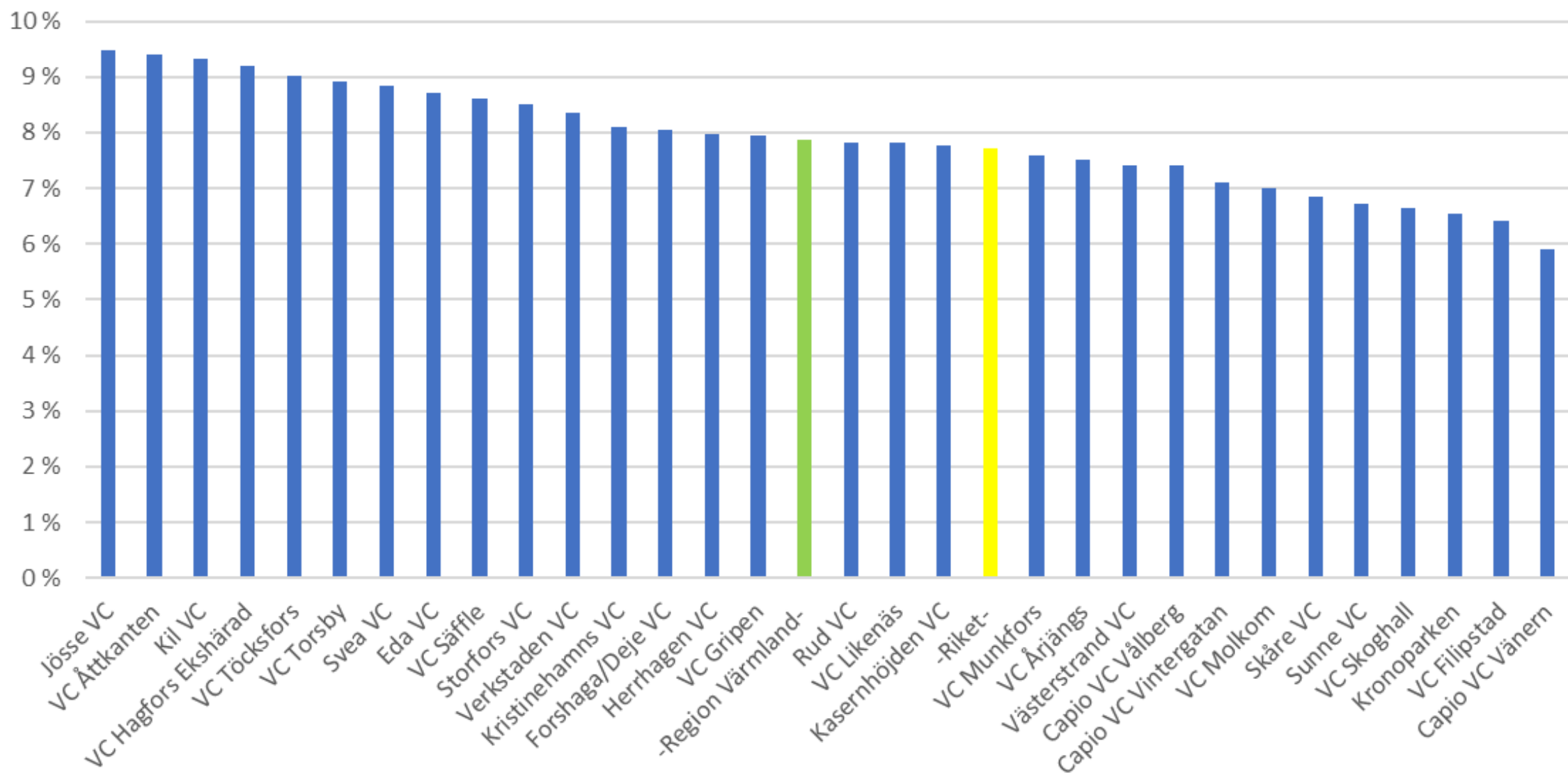
Andel PcV av antibiotikabehandlad pneumoni (exkl KOL)



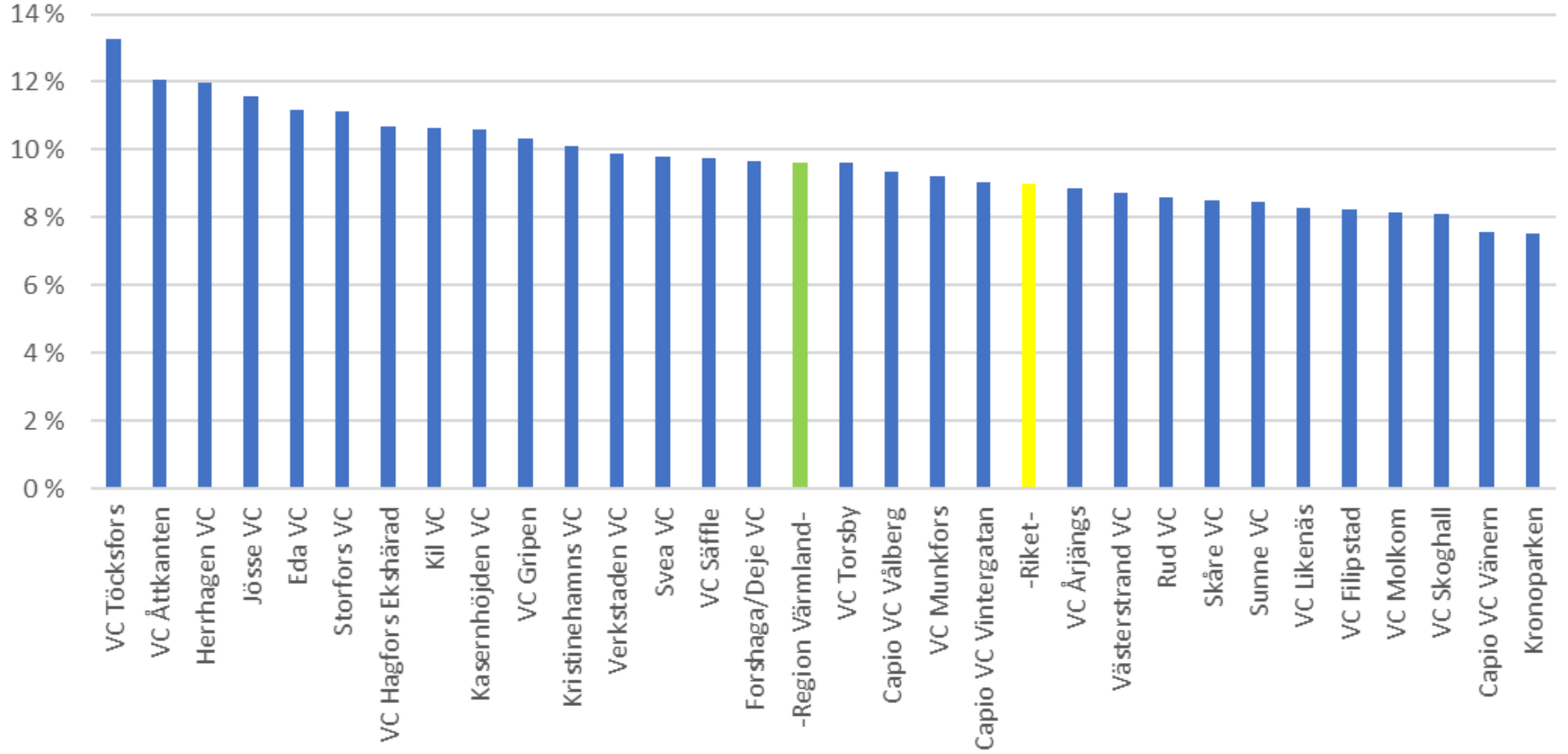
Förekomst av diagnos artos



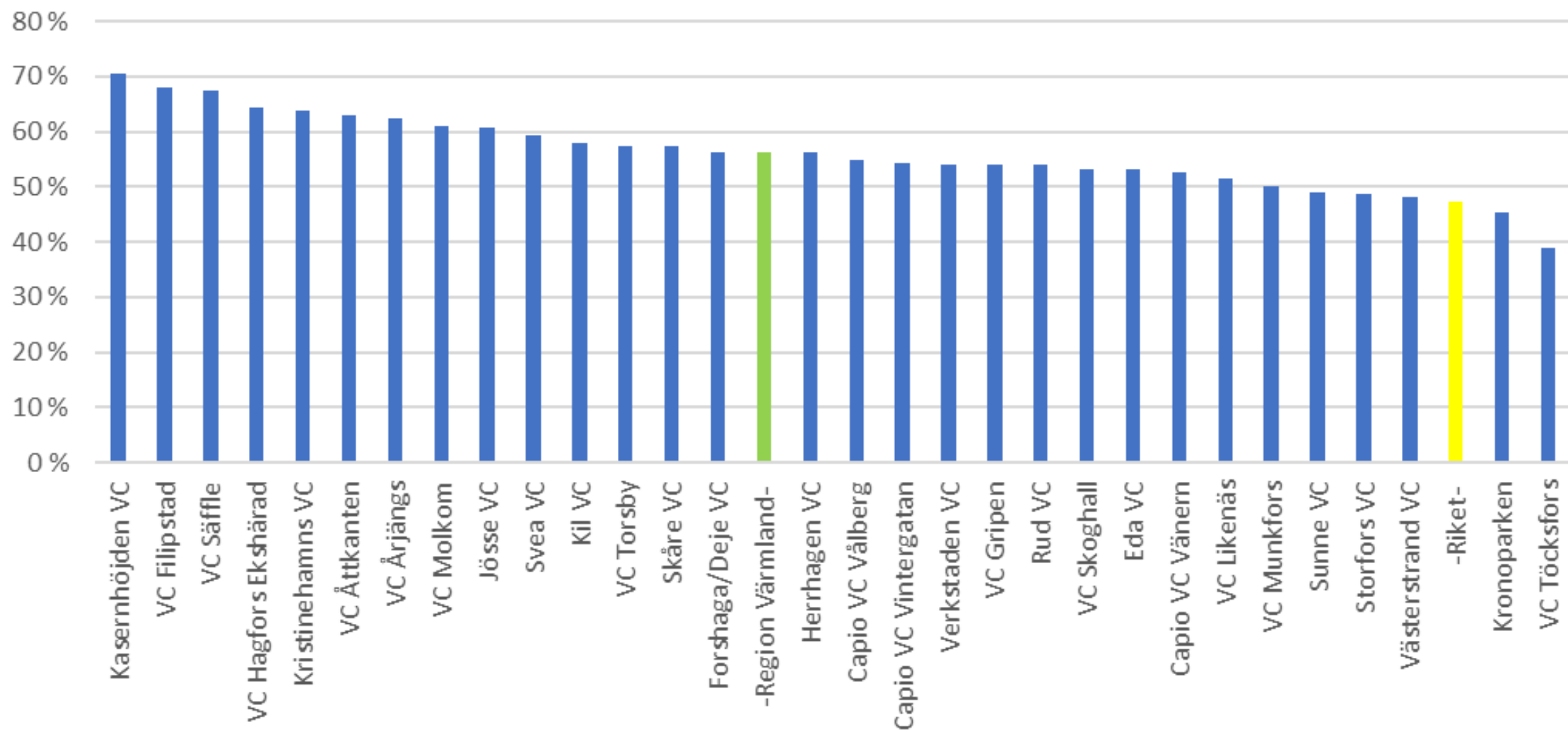
Förekomst av diagnos depression



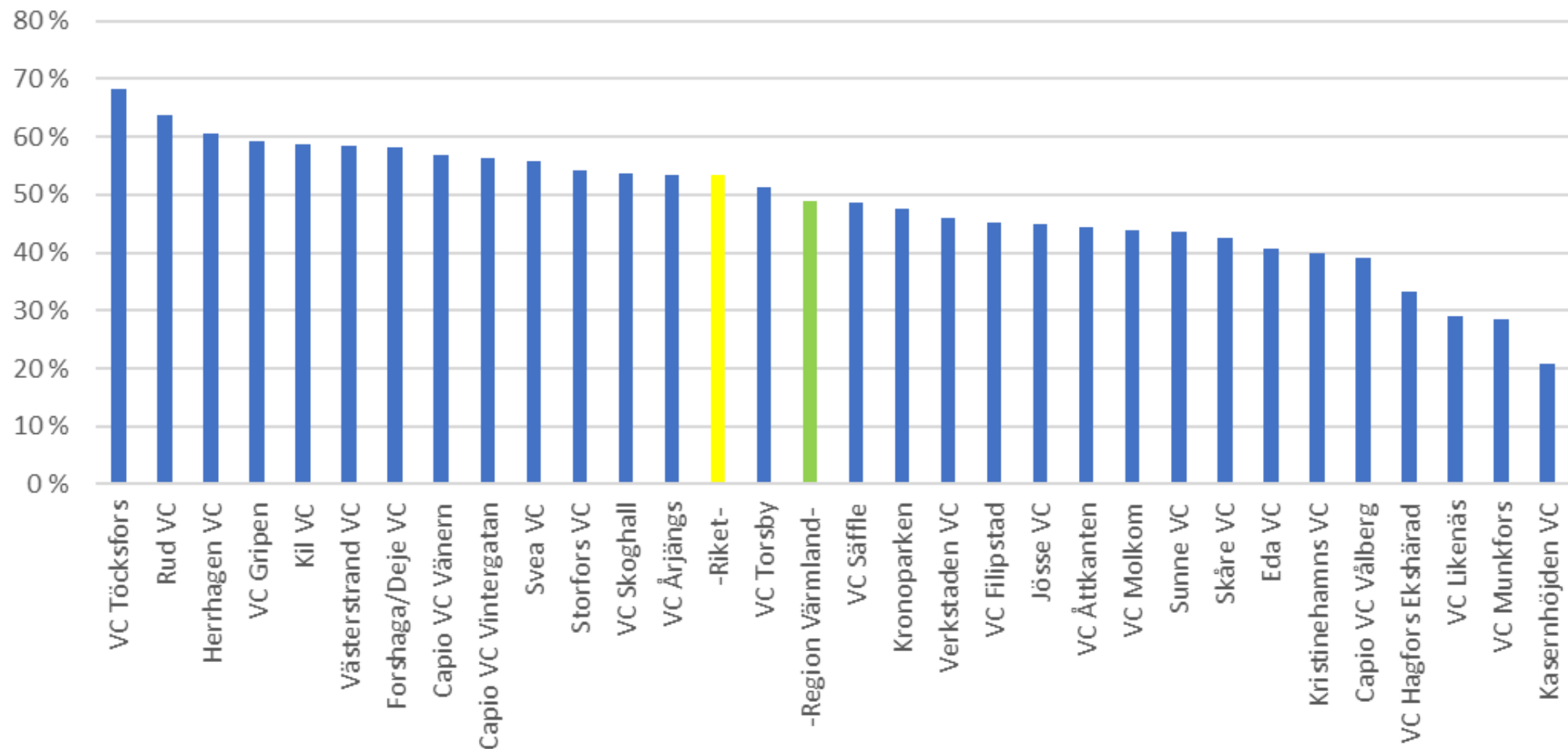
Förekomst av diagnos ångest



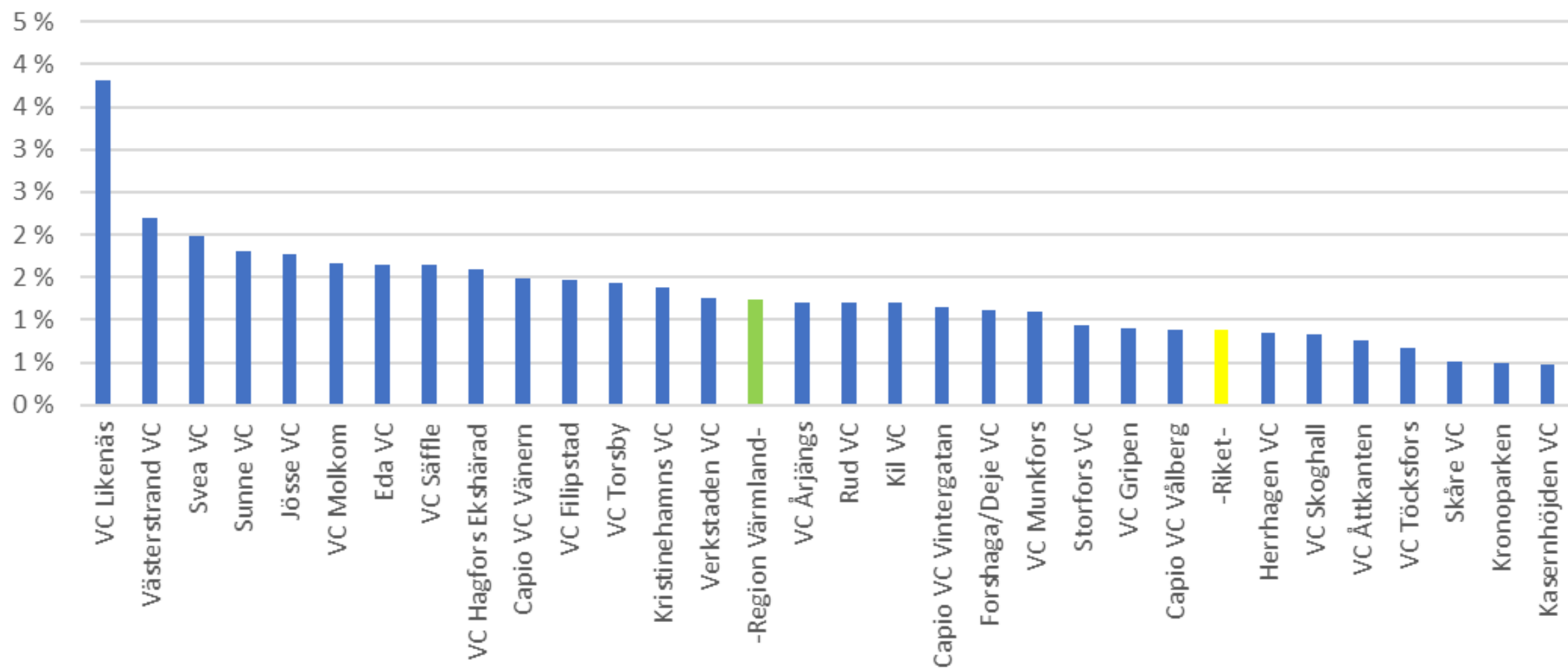
Andel patienter med ny diagnos depression som behandlas med antidepressiva läkemedel



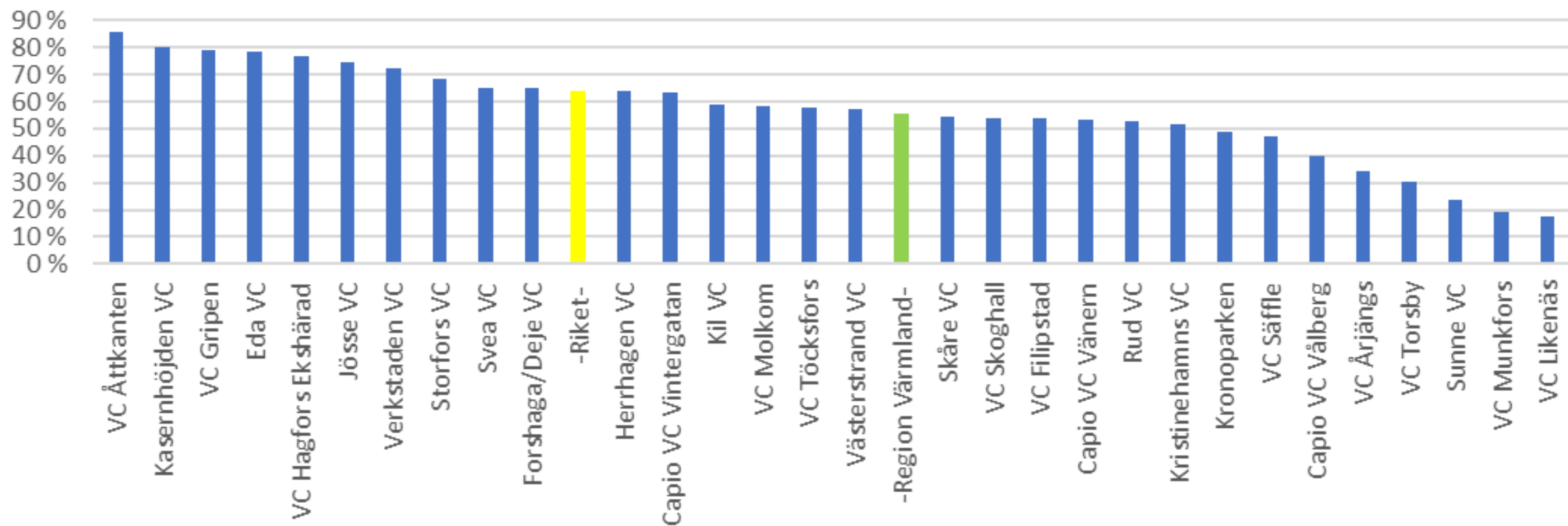
Andel patienter som varit på återbesök eller haft annan kontakt efter nyinsjuknande i depression



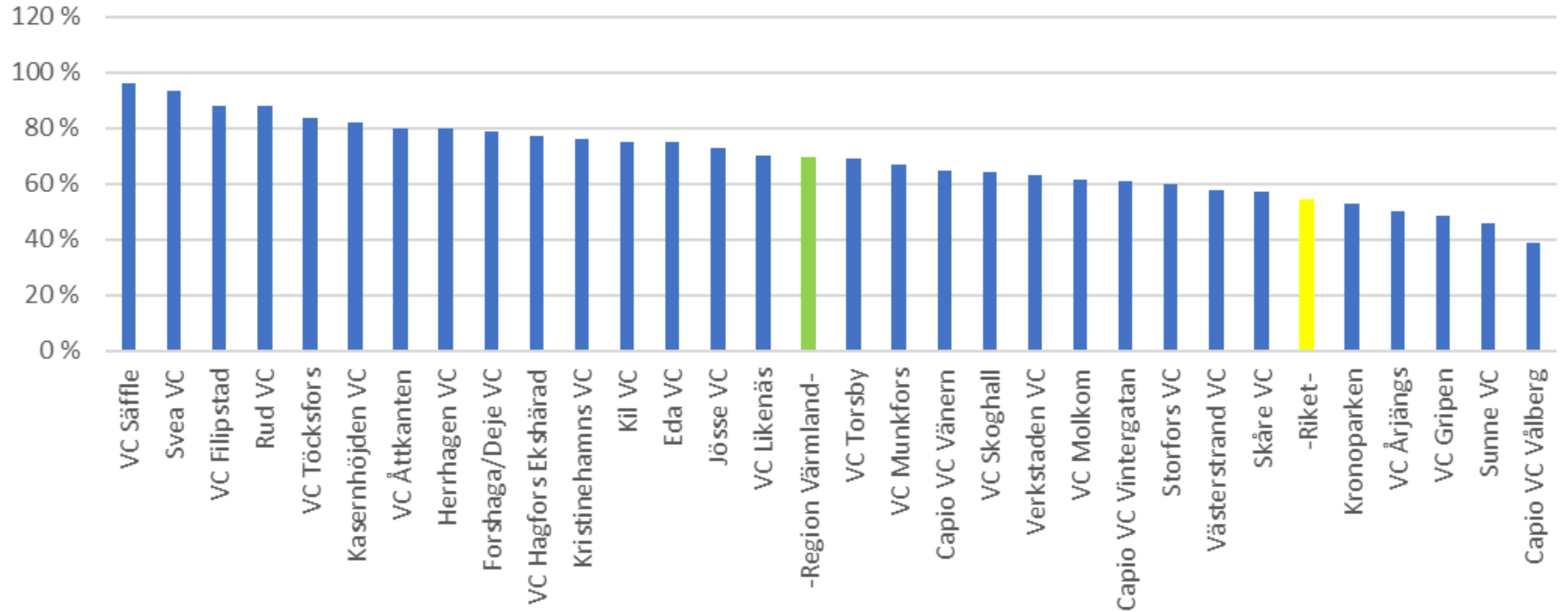
Förekomst av diagnos demens



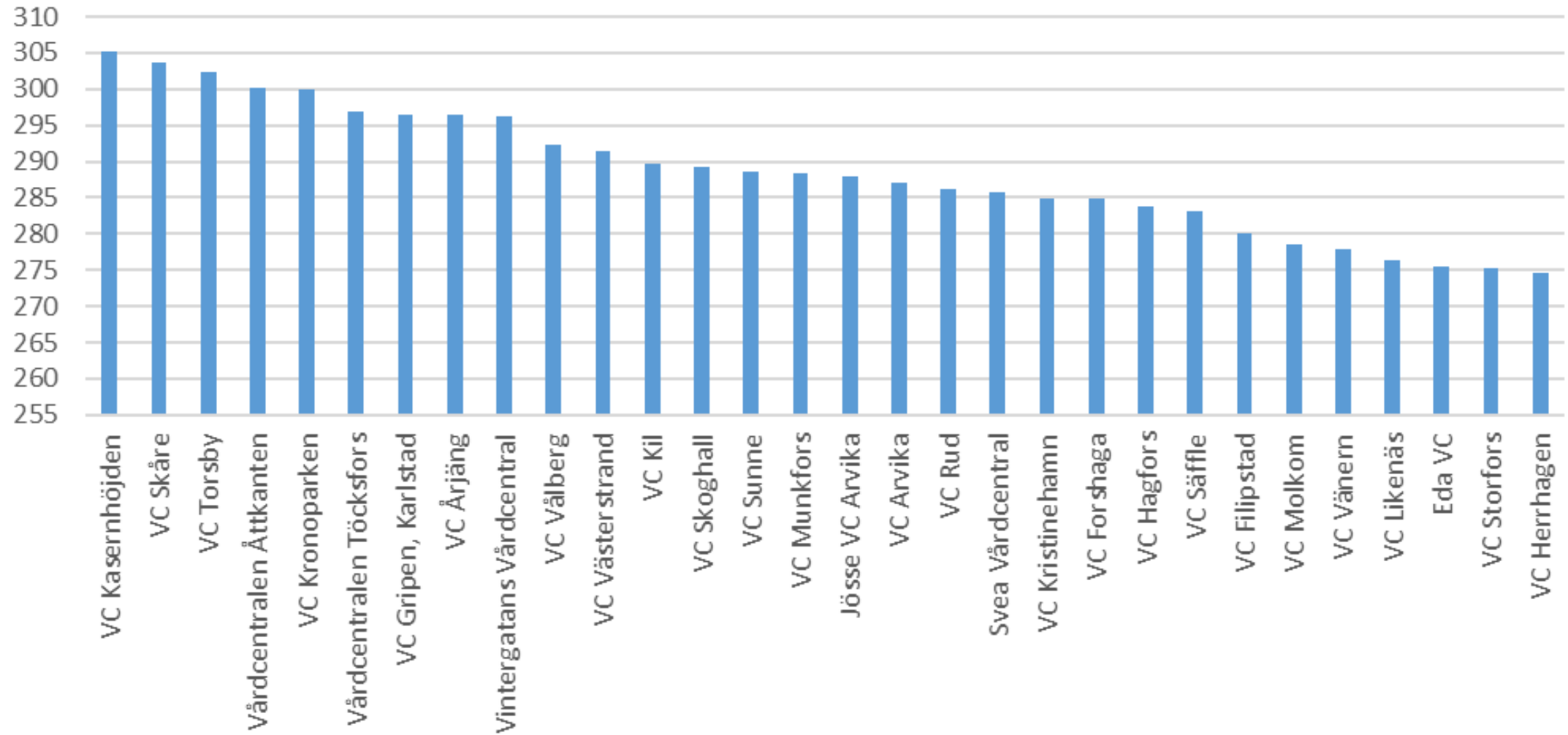
Andel patienter med demens som varit på återbesök, samtliga professioner



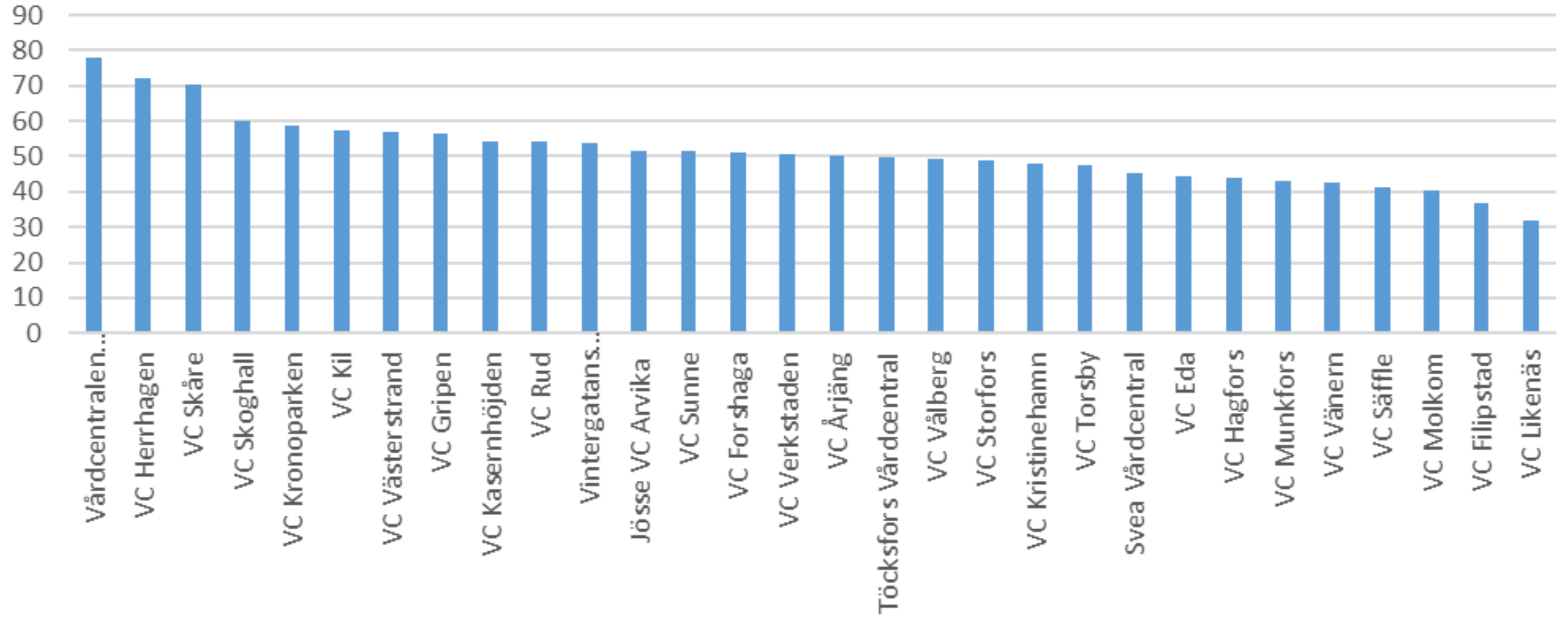
Andel patienter med ny diagnos Alzheimerdemens som behandlats med demensläkemedel



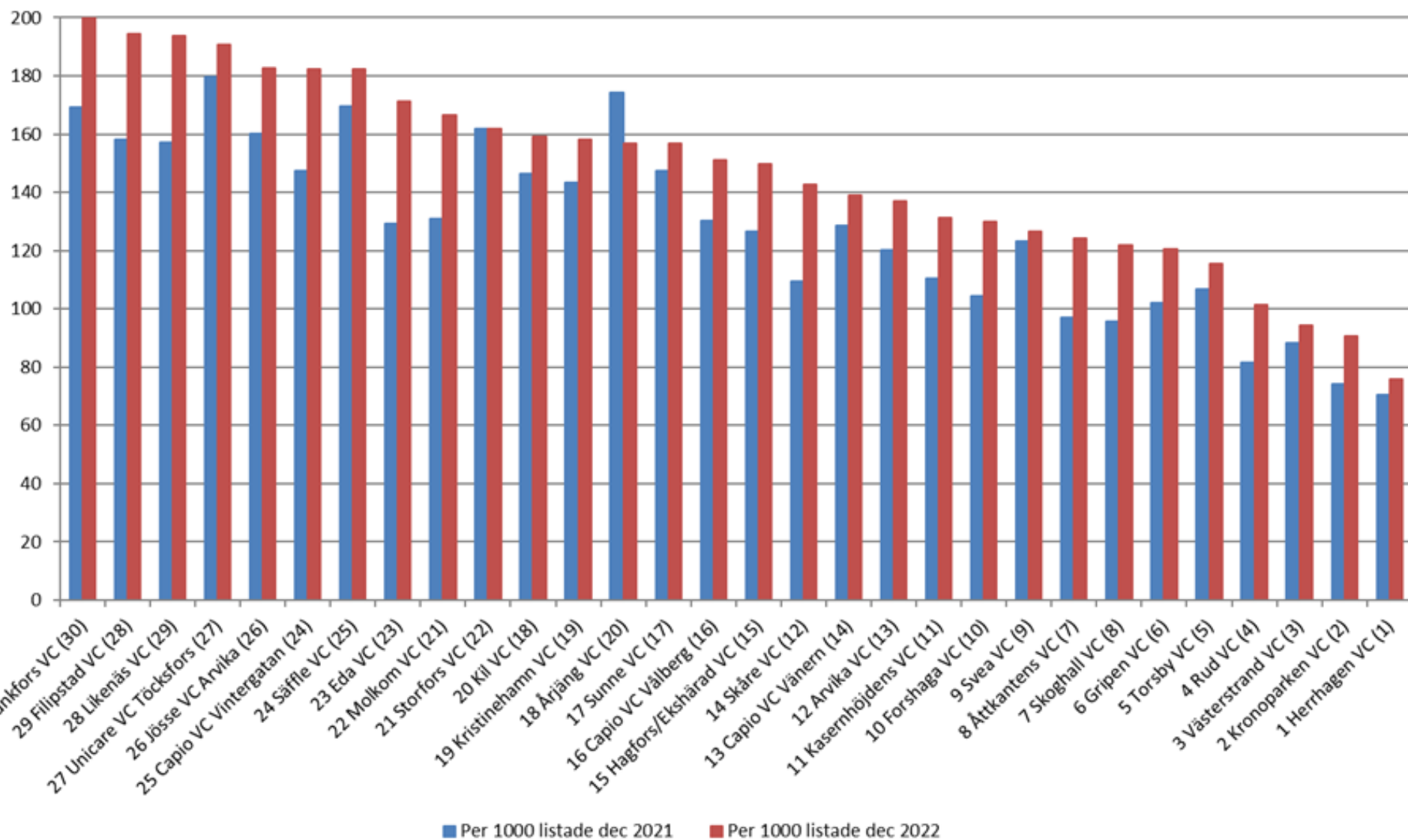
Unika individer behandlade för hjärt-kärlsjukdom eller diabetes per 1000 listade



Unika individer behandlade med SSRI per 1000 listade 2022



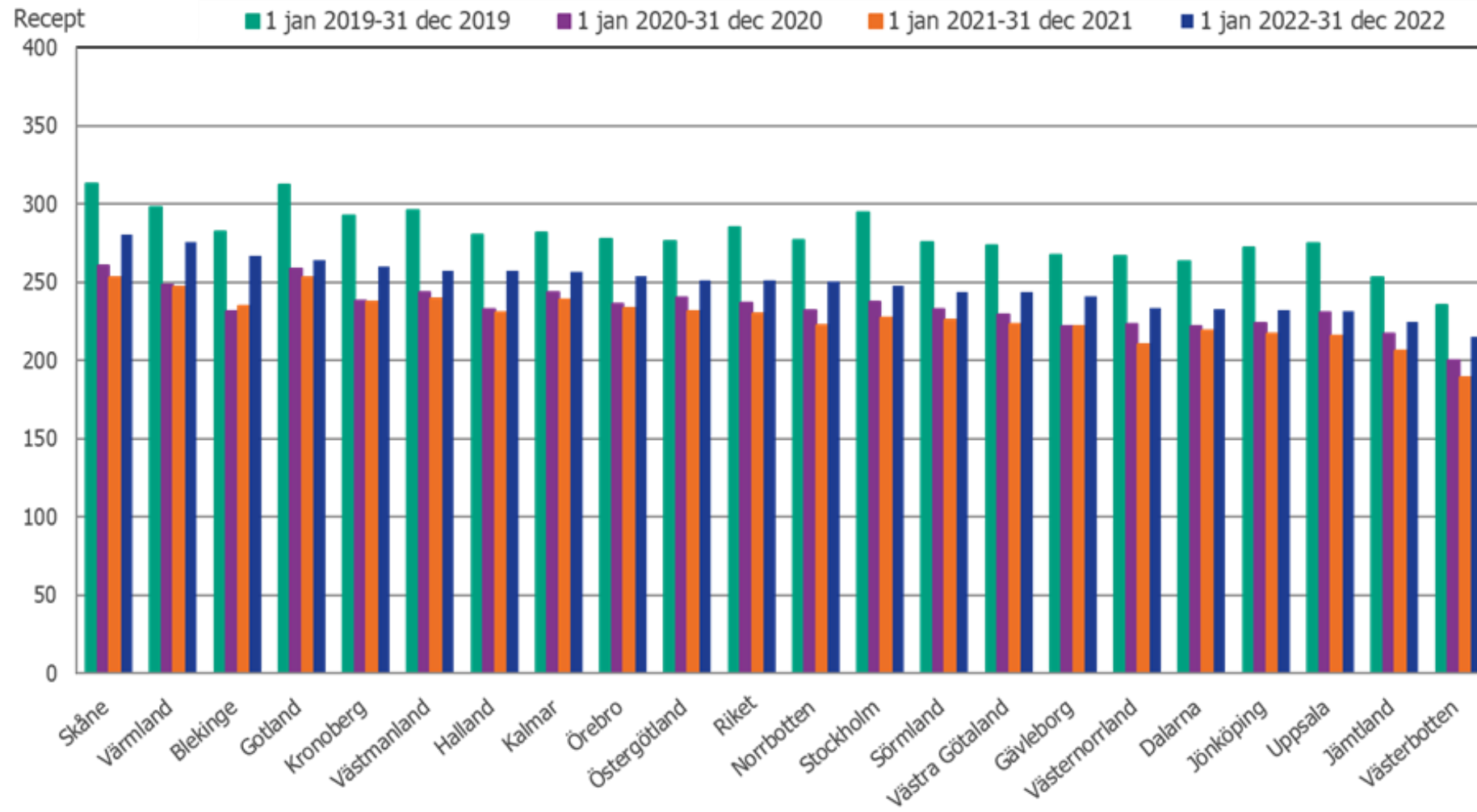
Antibiotika (J01 exkl metenamin) försålt på recept, per vårdcentral, alla åldrar
 Recept/1000 listade patienter och 12-månadersperiod, rullande 12 månader.
 (Placering föregående kvartal inom parentes)



Antibiotika (J01 exkl. metenamin) försålt på recept, per region, alla åldrar

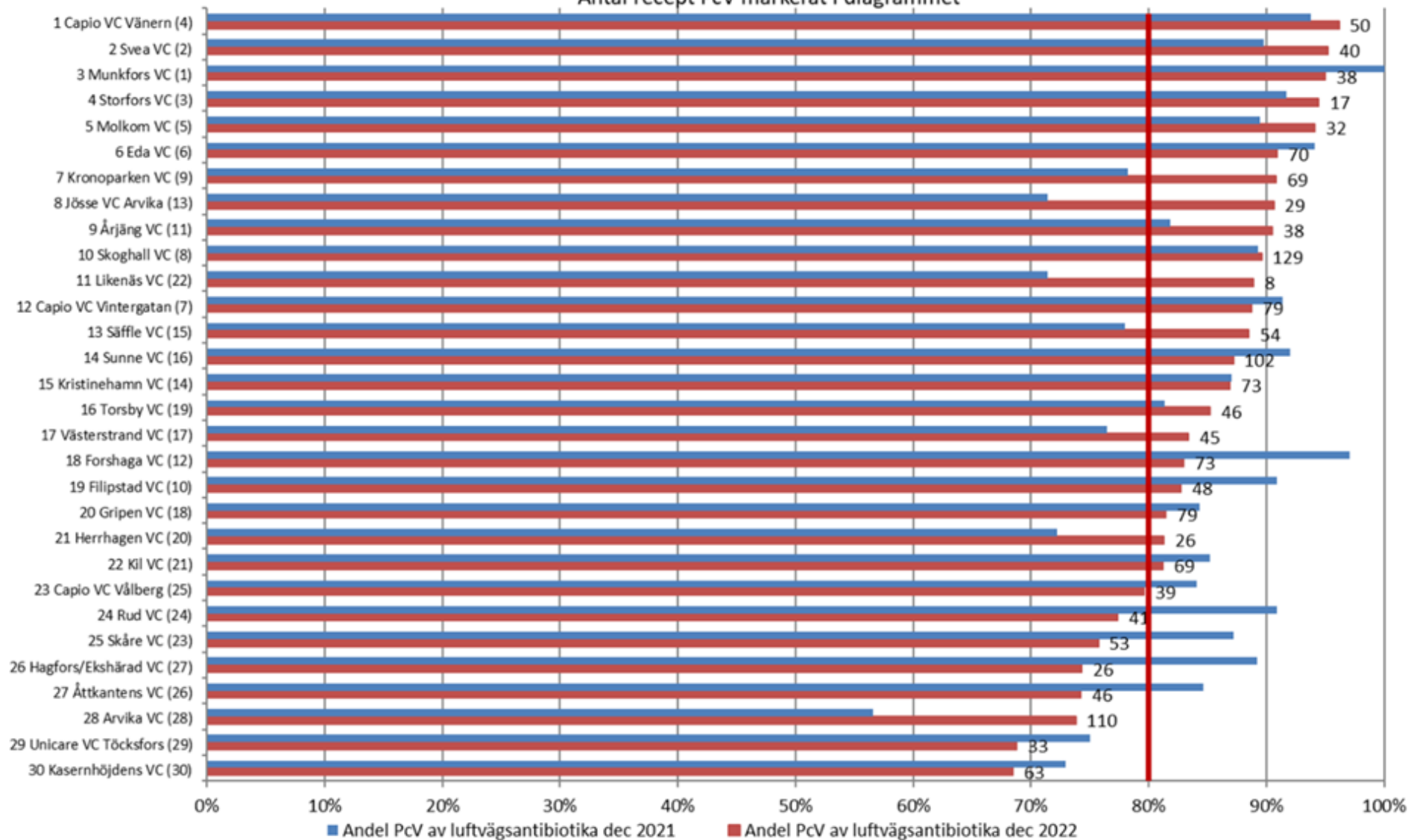
Recept/1000 invånare och 12-månadersperiod

Källa: *Insikt, eHälsomyndigheten*



Andel PcV av antibiotika som ofta används mot luftvägsinfektion, 0-6 år,
per vårdcentral, försålt på recept Rullande 12 månader. (Placering föregående kvartal inom parentes).

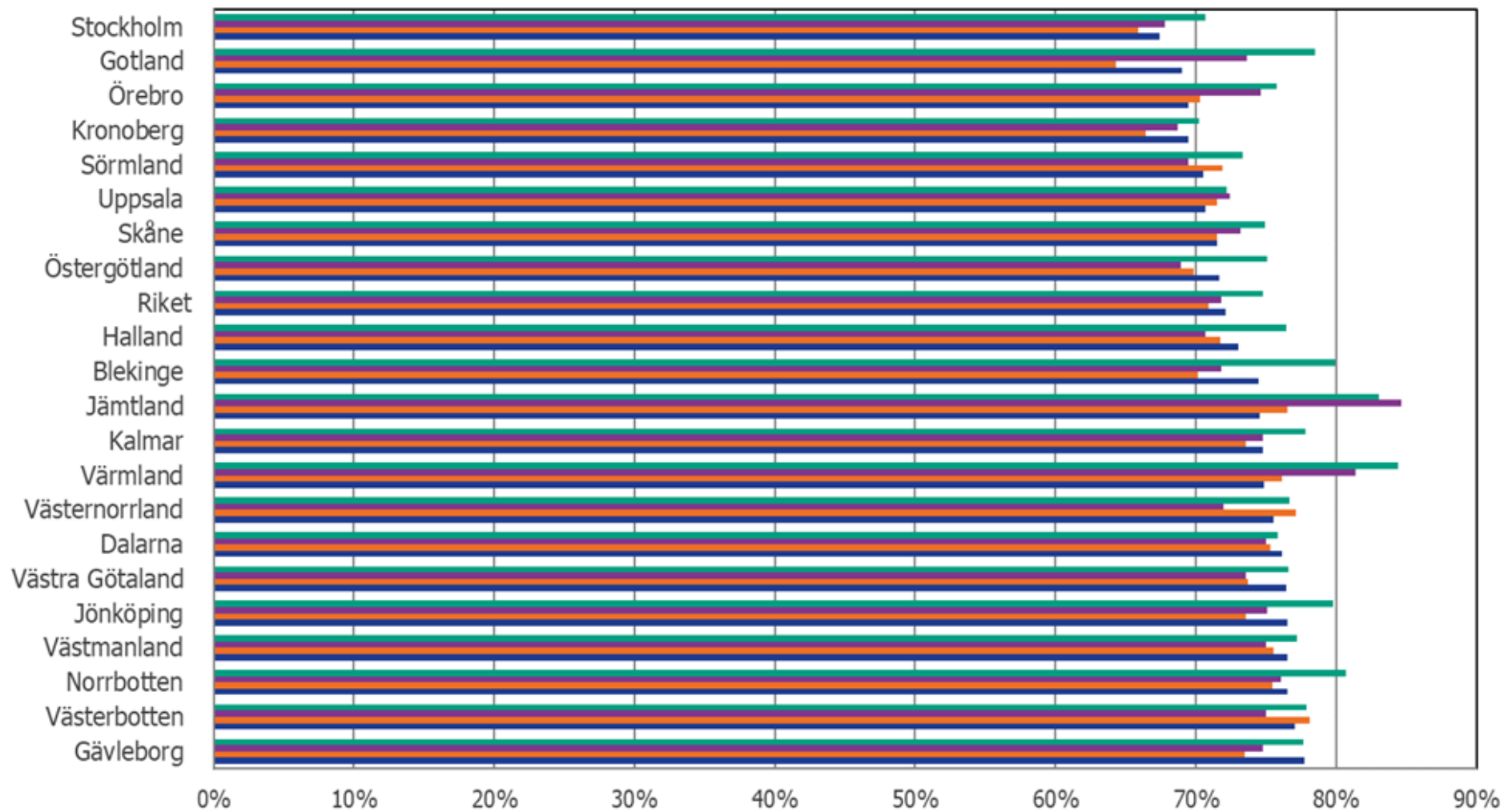
Antal recept PcV markerat i diagrammet



Andel PcV av antibiotika som ofta används mot luftvägsinfektioner,
barn 0-6 år, riket och per region, försålt på recept
Recept/1000 invånare och år

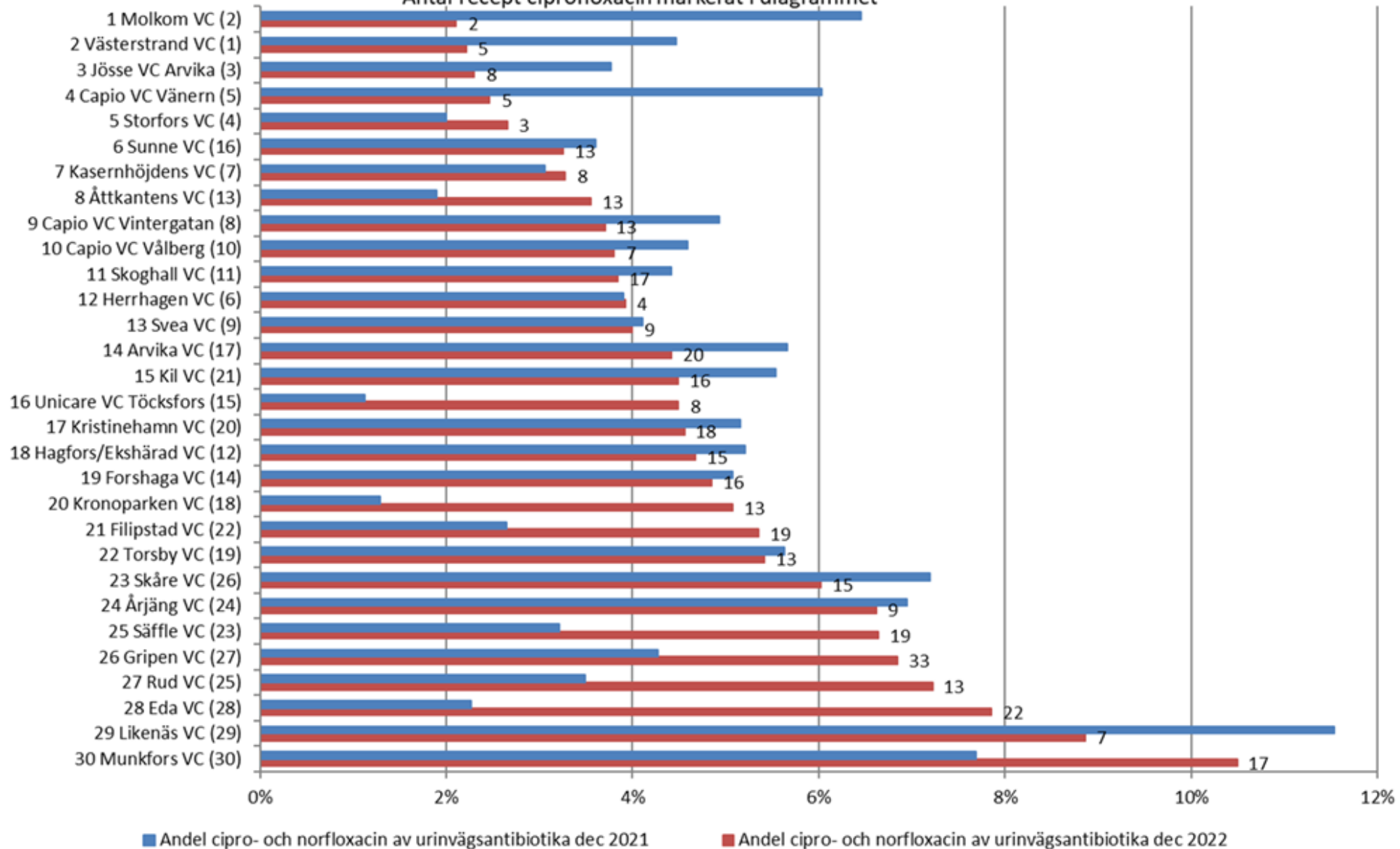
Källa: *Insikt, eHälsomyndigheten*

■ 2019 ■ 2020 ■ 2021 ■ 2022



Andel ciprofloxacina av antibiotika som ofta används mot urinvägsinfektion, kvinnor 18-79 år, per vårdcentral, försålt på recept Rullande 12 månader. (Placering föregående kvartal inom parentes).

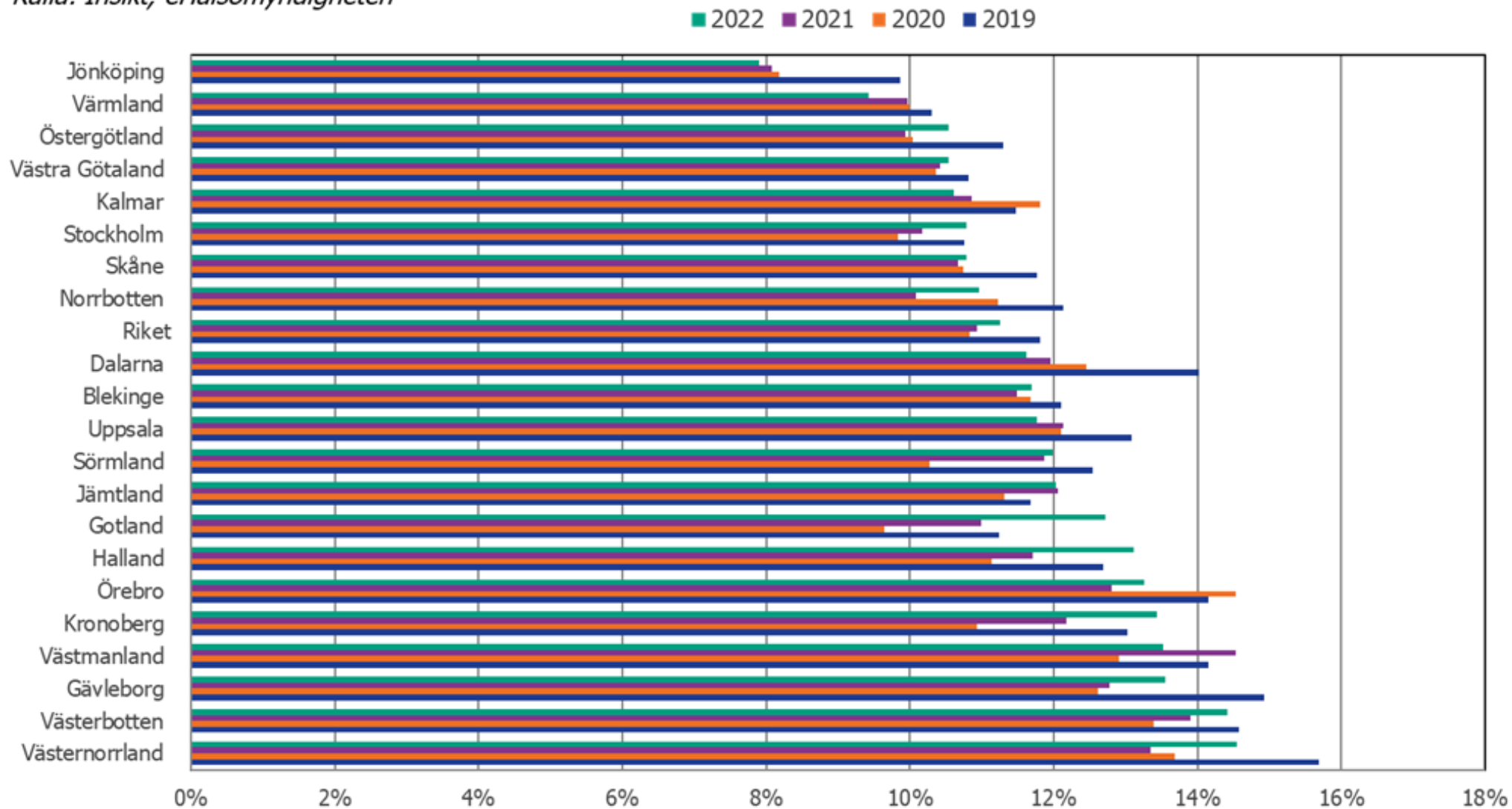
Antal recept ciprofloxacina markerat i diagrammet



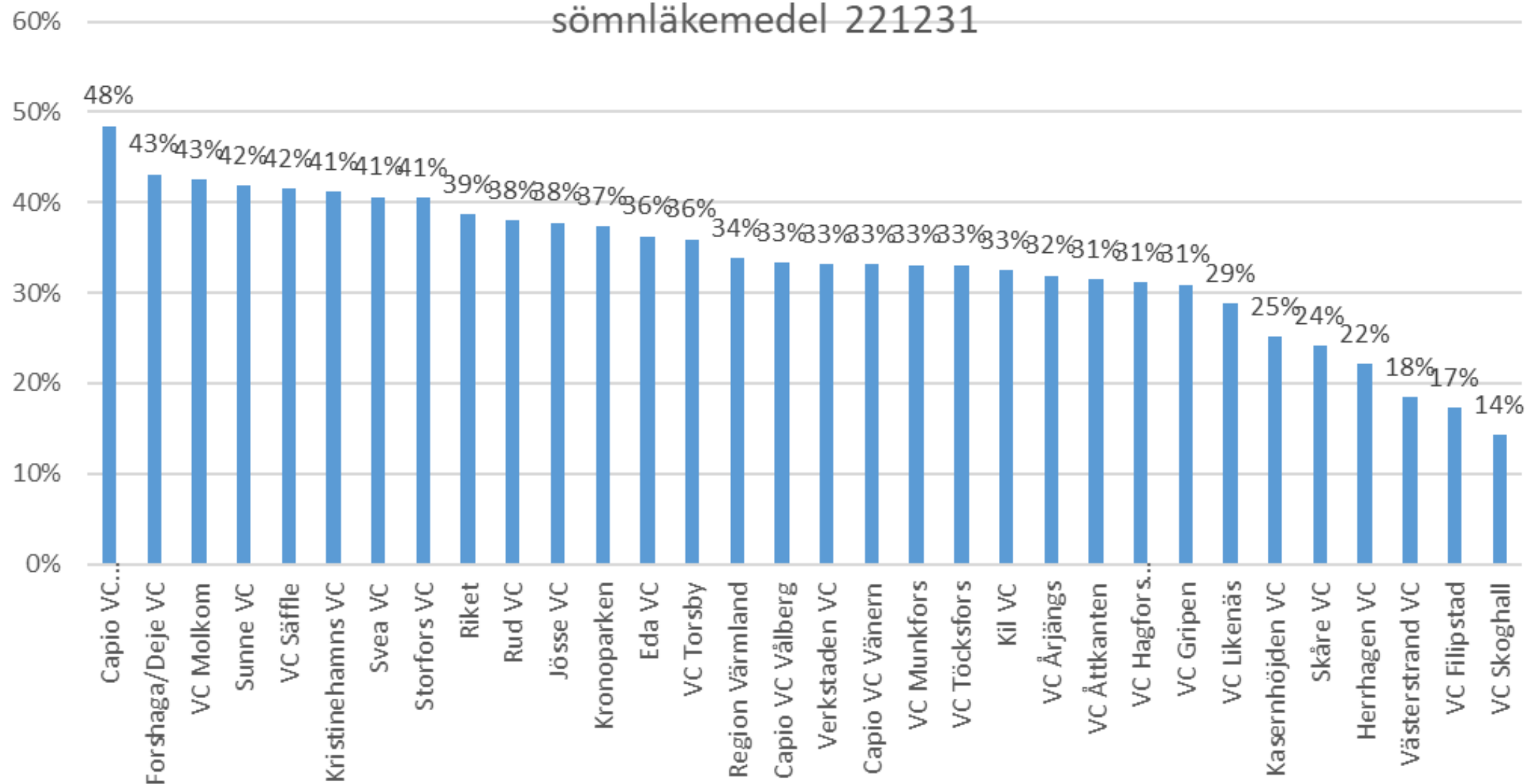
Andel ciprofloxacin av antibiotika som ofta används mot urinvägsinfektion, kvinnor 18-79 år, per region och riket, försålt på recept

Recept/1000 invånare och år

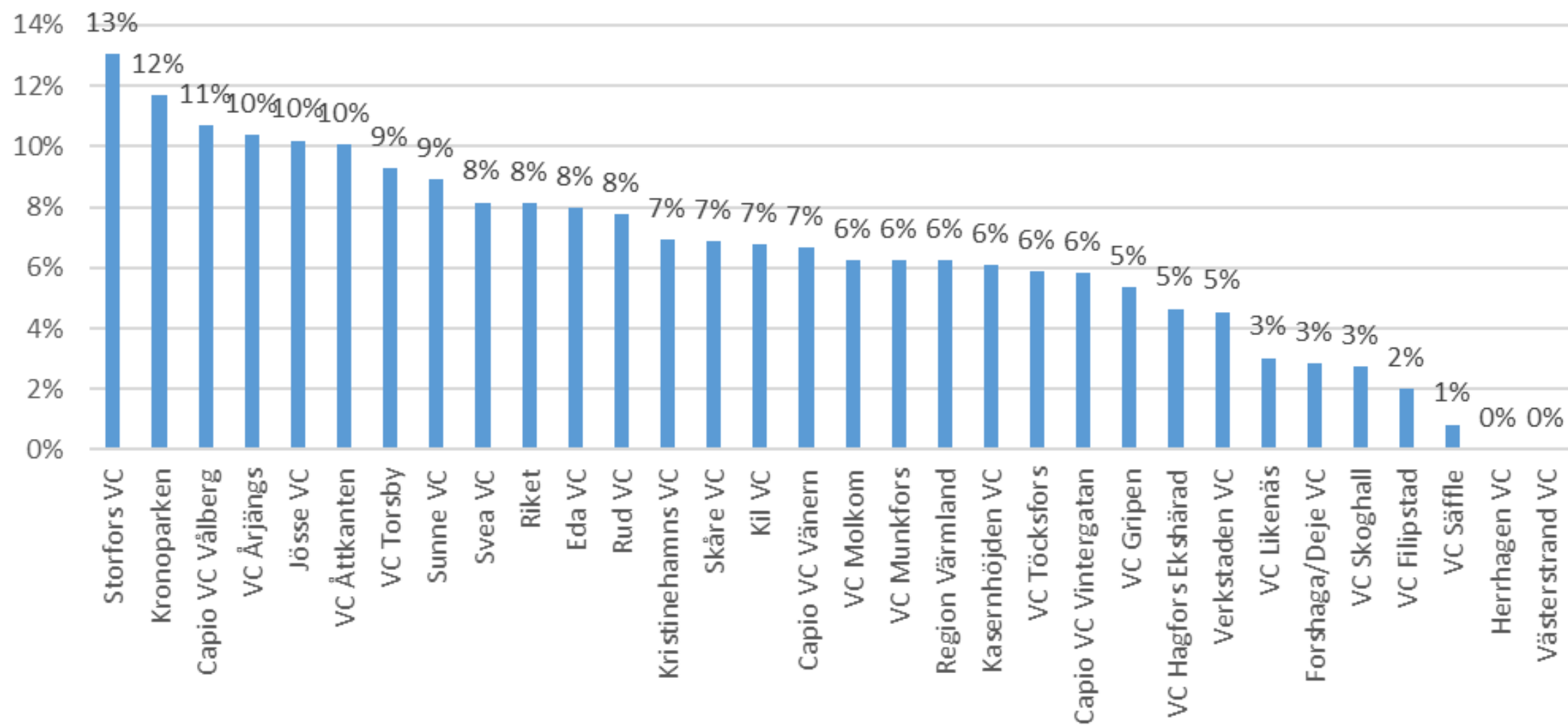
Källa: *Insikt, eHälsomyndigheten*



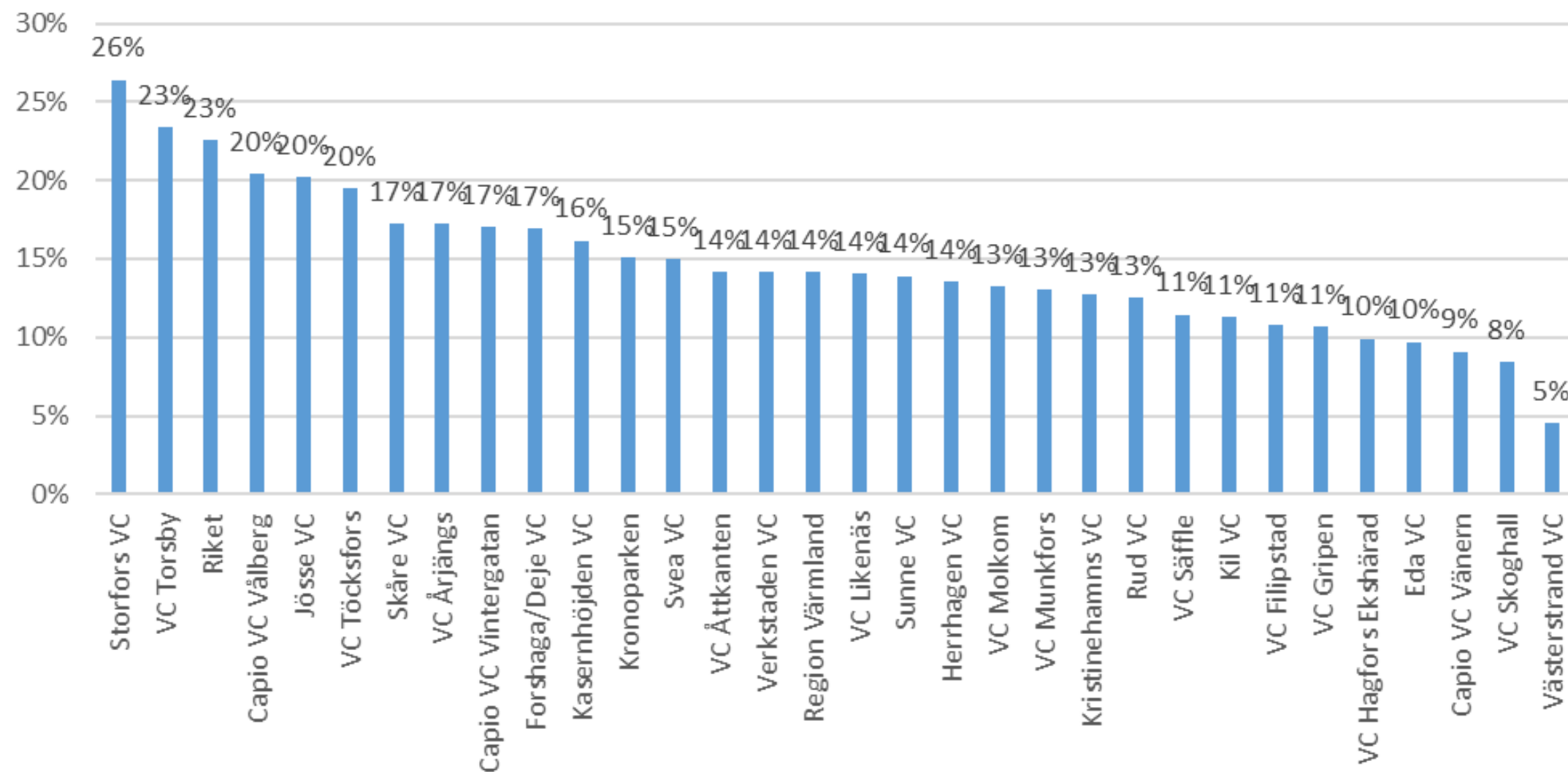
Lm4: Andel patienter med långvarigt bruk av bensodiazepinliknande sömnläkemedel 221231



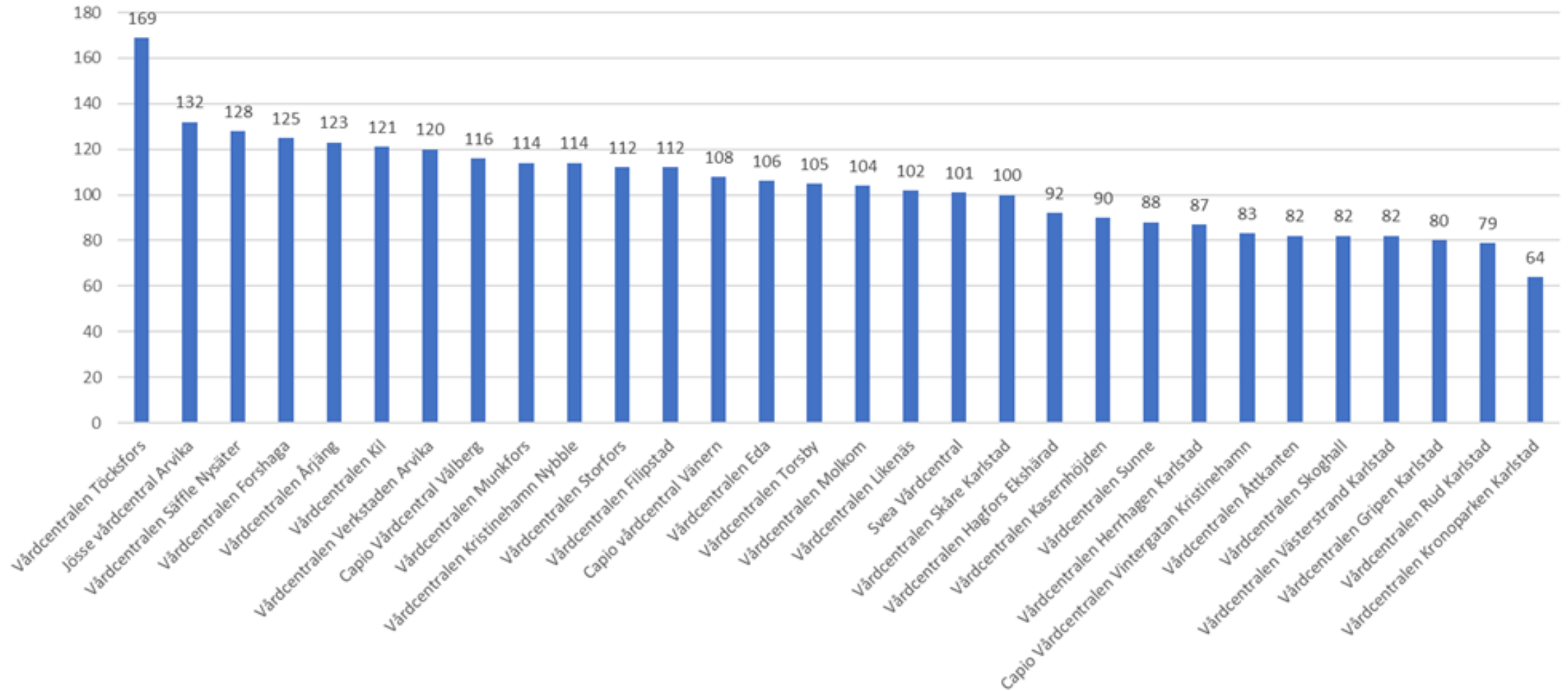
Lm7: Andel patienter med långvarigt bruk av bensodiazepiner 221231



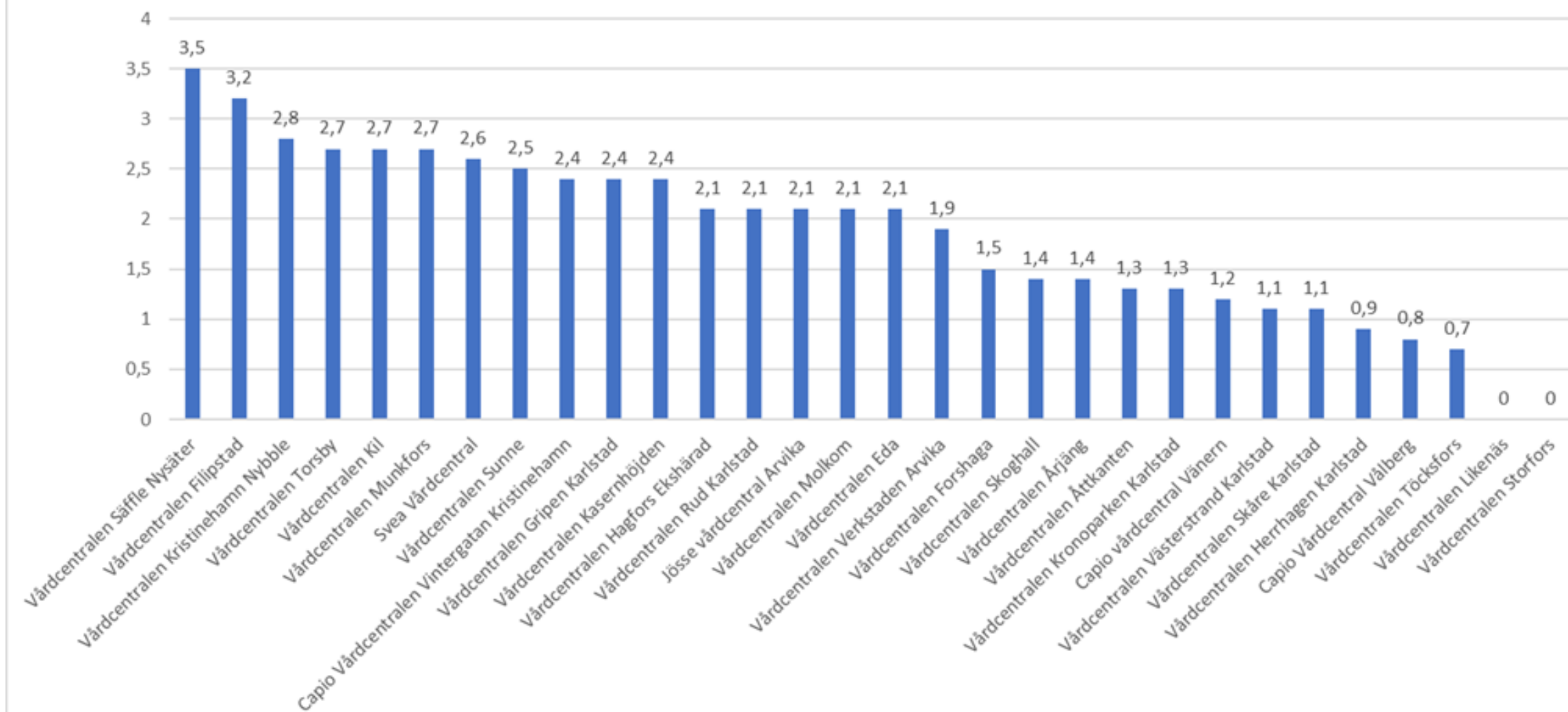
Lm12ejCa: Andel patienter med stor förskrivning av opioider, exklusive patienter med cancerdiagnoser 221231



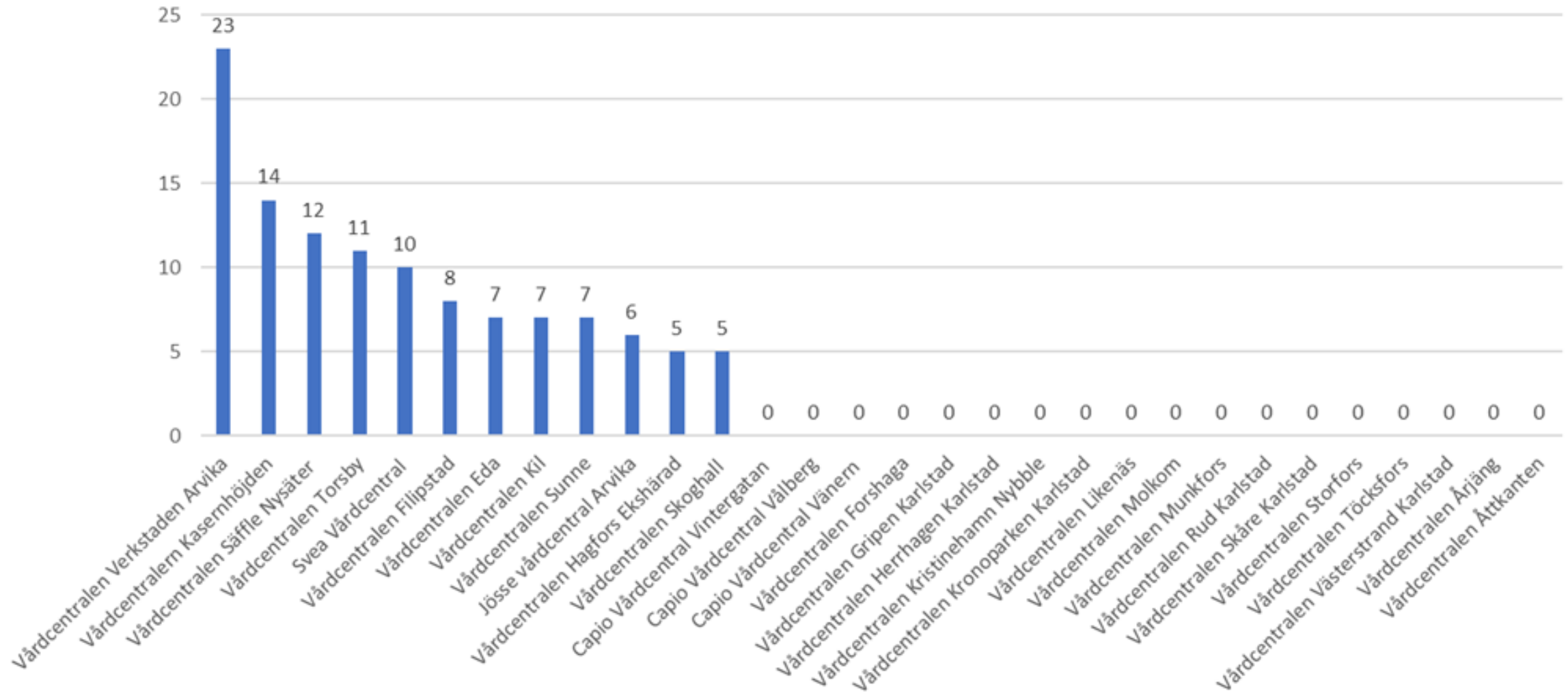
Antal sjukfall per 1000 listningar i arbetsför ålder (16-67 år)



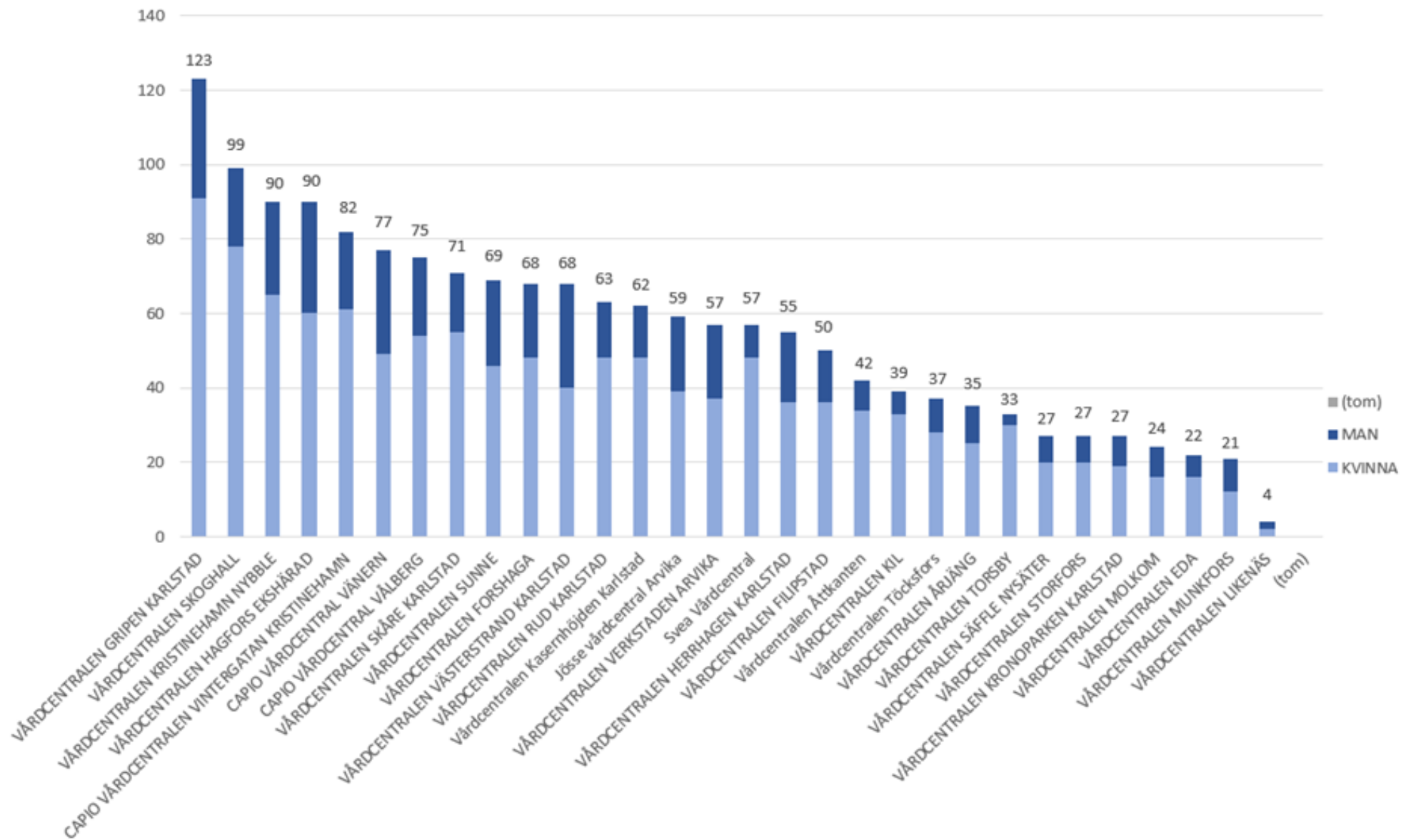
Andel läkarintyg som fått en kompletteringsbegäran



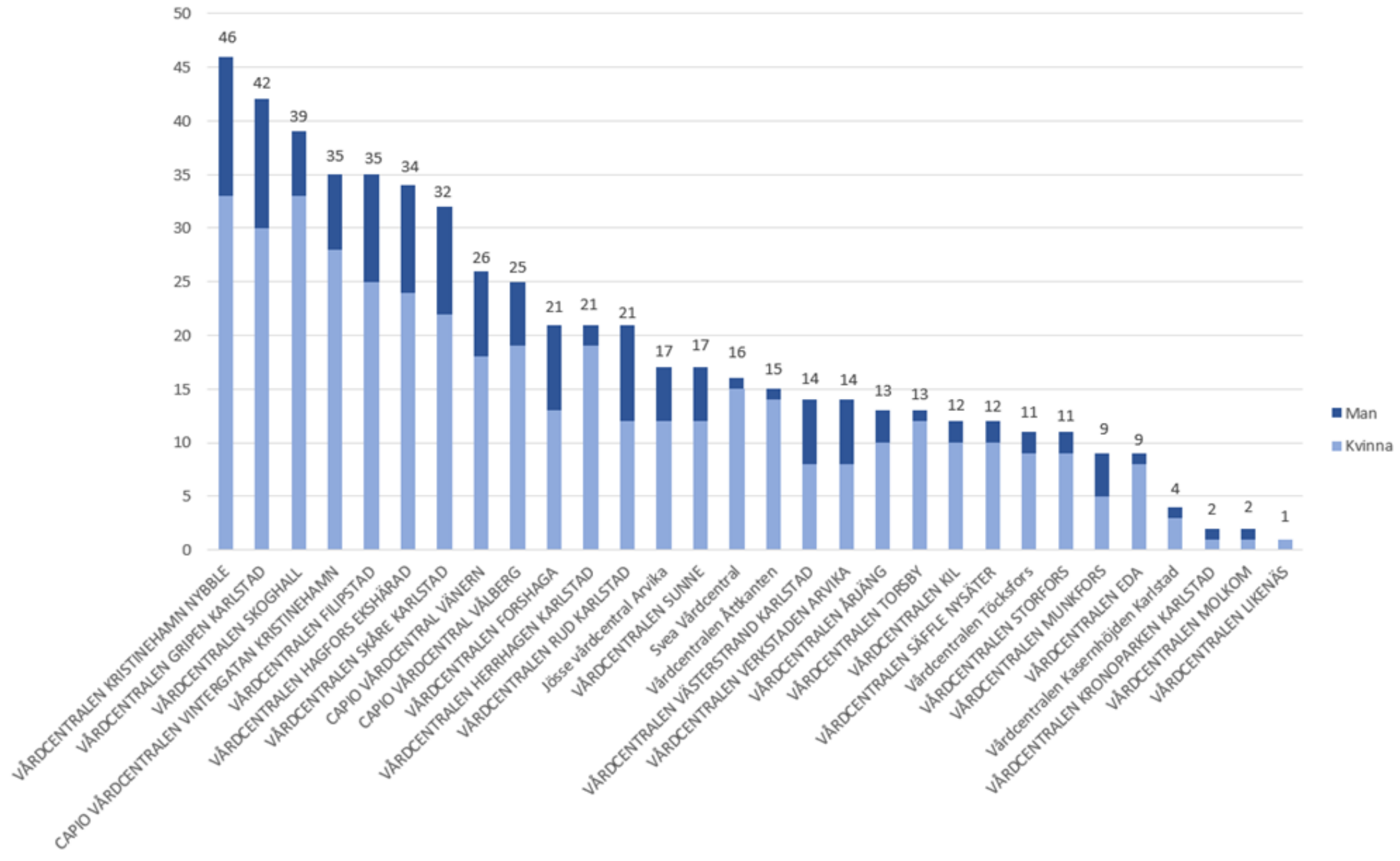
Antal påminnelser från Försäkringskassan



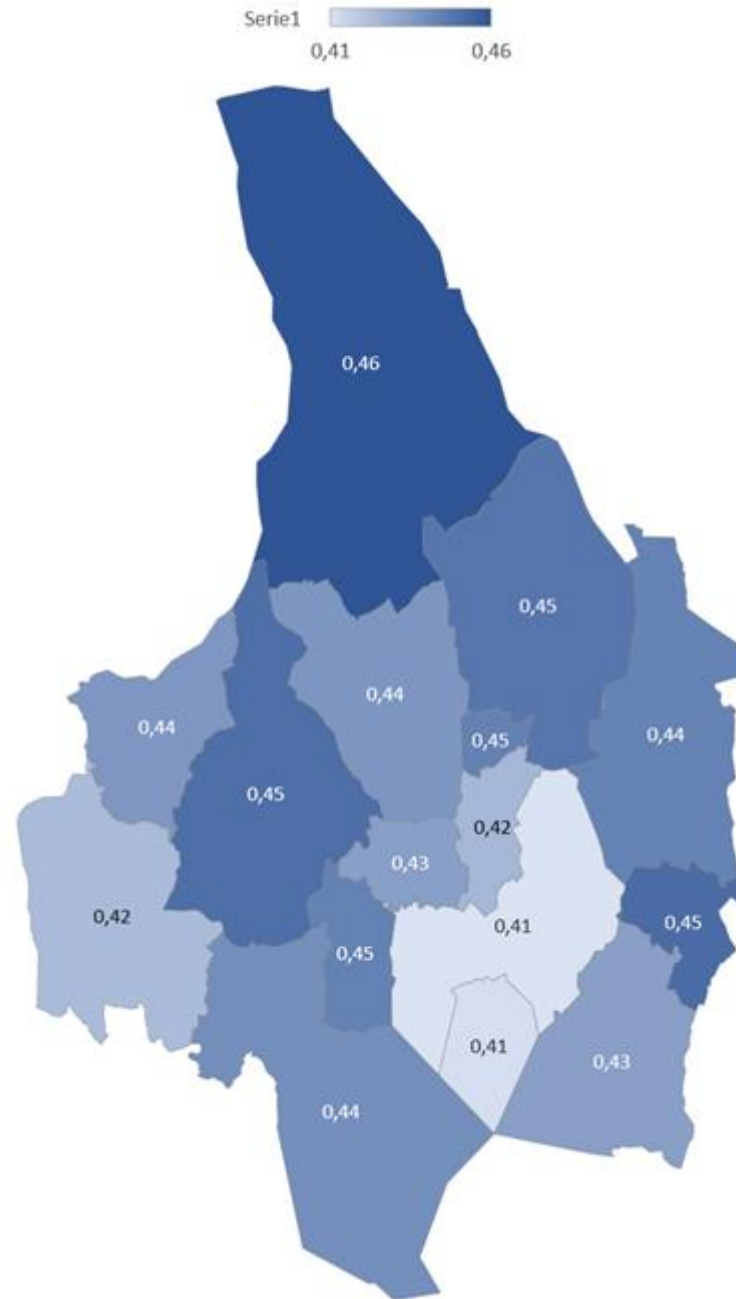
Antal unika patienter som fått koordineringsinsatser av en rehabiliteringskoordinator



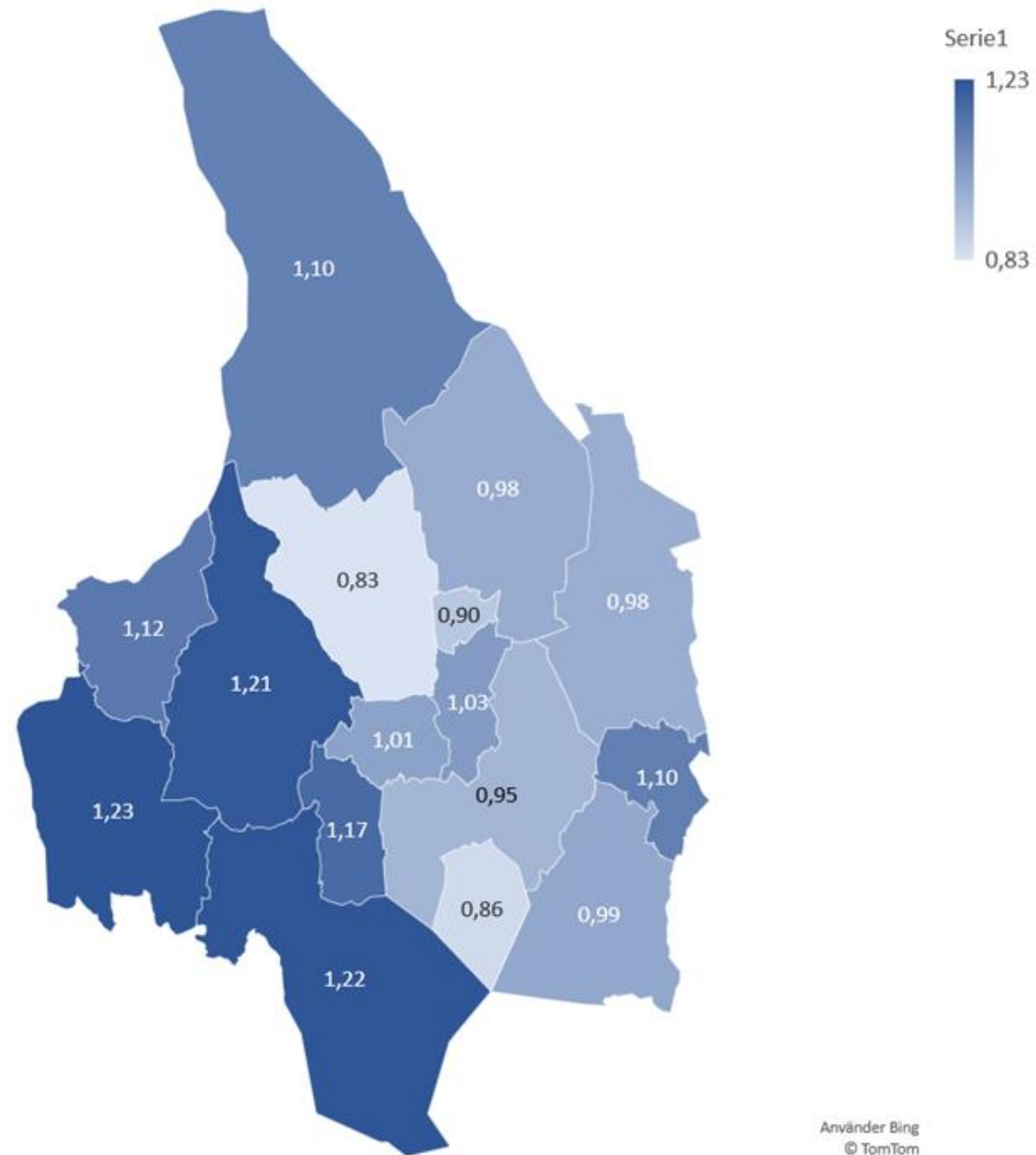
Antal unika patienter som fått stöd av rehabiliteringskoordinator i kontakter med externa aktörer



Poäng för ålder och kön per listad år 2022 (Kommunindelning)



Vårdtynggd enligt ACG per kommun år 2022



Antal besök totalt per 1000 listade

