



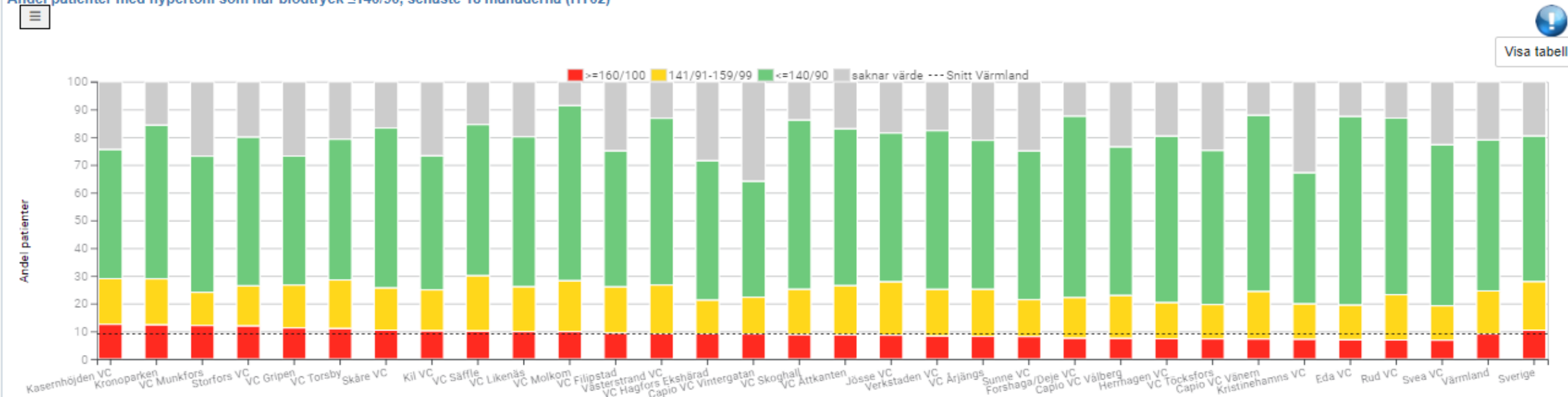
Kvalitetsindikatorer

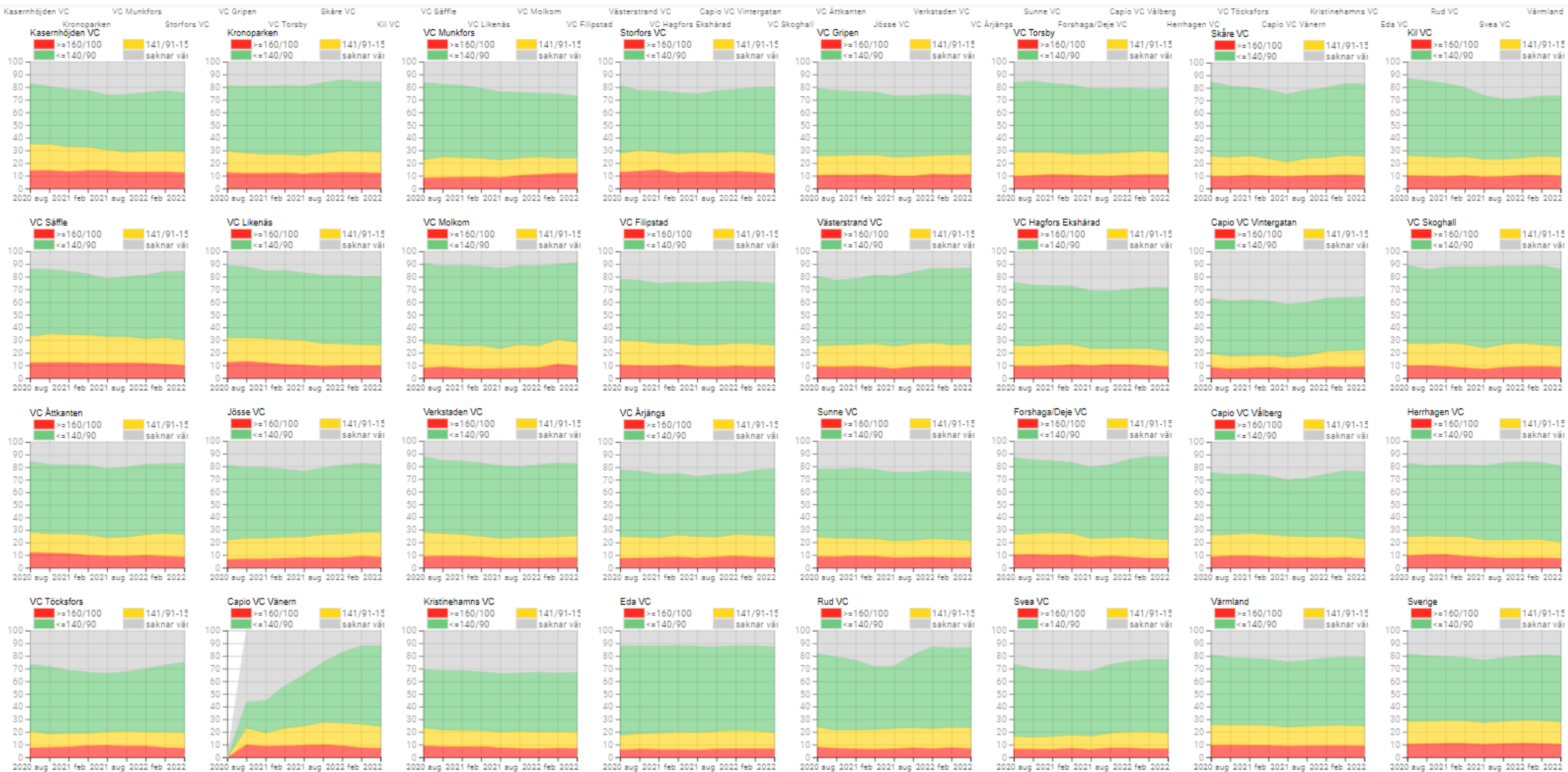
eric.le.brasseur@regionvarmland.se

Vårdvalsråd 2022-09-29
Bilder från Medrave Prisma

PVQ Hypertoni HT02L1: Andel patienter med hypertoni som har blodtryck $\leq 140/90$

Andel patienter med hypertoni som har blodtryck $\leq 140/90$, senaste 18 månaderna (HT02)





Täljardefinition

Täljare: Antal patienter med någon av hypertonidiagnoserna enl specifikation de senaste 5 åren som har **senaste uppmätta blodtryck på vårdcentralen $\leq 140/90$ de senaste 18 månaderna**. (Om det övre och lägre trycket kommer i olika grupper, så ska man gå efter det värde som hamnar i den högsta gruppen, tex 139/101 hamnar i $\geq 160/100$ -gruppen.)

Redovisas i underkategorierna: kön, åldersgrupper (0-59 år: 10-årsintervall, 60-99 år: 5-årsintervall, samt ≥ 100 år), se underkategorier.

Tid: 18mån/5 år rullande

Ålder: Alla

Kön: Alla

Kontakttyp: Alla

Yrkeskategori: Alla

Listad vc vid datauttag: Ja. Utflyttade och avlidna personer kommer ej med

Blodtryck: Senaste värdet registrerat på VC

Diagnoskoder: Satta inom hela primärvården. Personer som enbart behandlas på sjukhus exkluderas.

Se följande lista/listor i dokument på <http://primarvardskvalitet.skl.se/kvalitetsindikatorer.23.html#h-Indikatordokument>:

Hypertoni lista 1

Nämnardefinition

Antal patienter med någon av hypertonidiagnoserna enligt specifikation de senaste 5 åren.

Tid: 5 år rullande

Ålder: Alla

Kön: Alla

Kontakttyp: Alla

Yrkeskategori: Alla

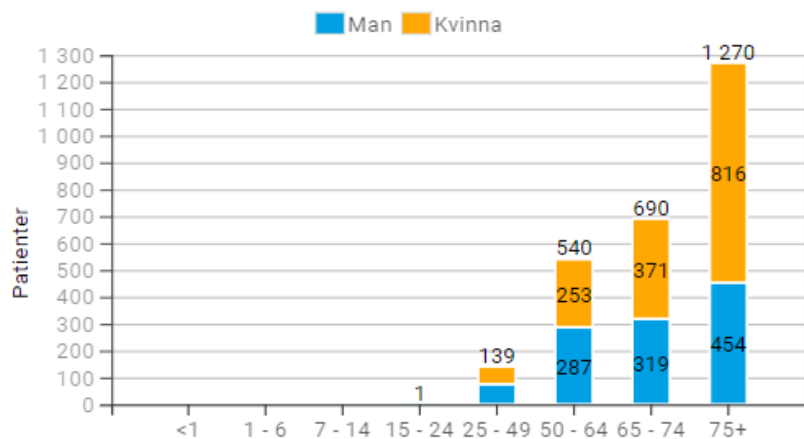
Listad vc vid datauttag: Ja. Utflyttade och avlidna personer kommer ej med

Diagnoskoder: Satta inom hela primärvården. Personer som enbart behandlas på sjukhus exkluderas.

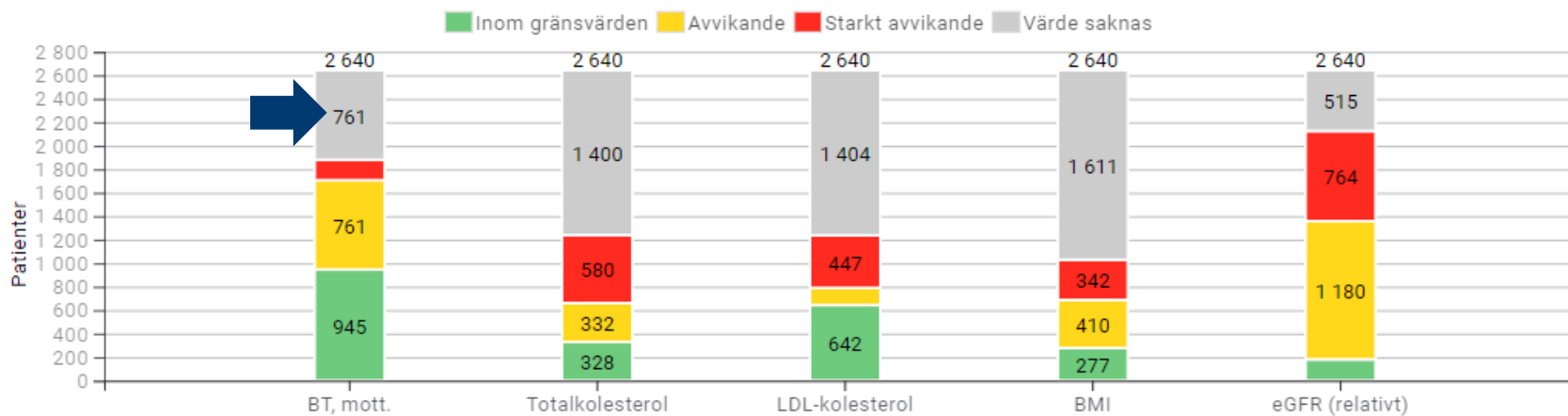
Se följande lista/listor i dokument på <http://primarvardskvalitet.skl.se/kvalitetsindikatorer.23.html#h-Indikatordokument>:

Hypertoni lista 1

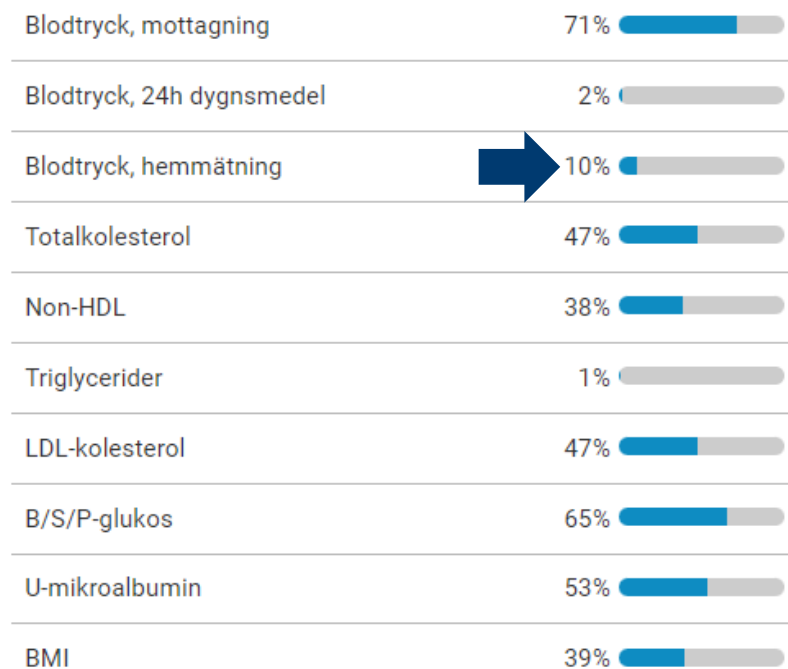
Patienter med denna diagnos satt inom angiven period



Risikfaktorer



Registrerat



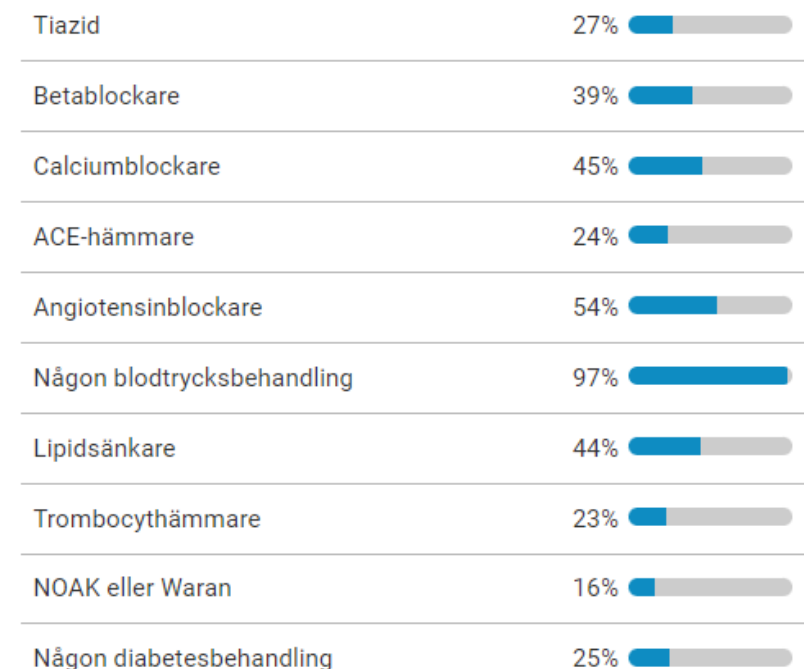
Levnadsvanor



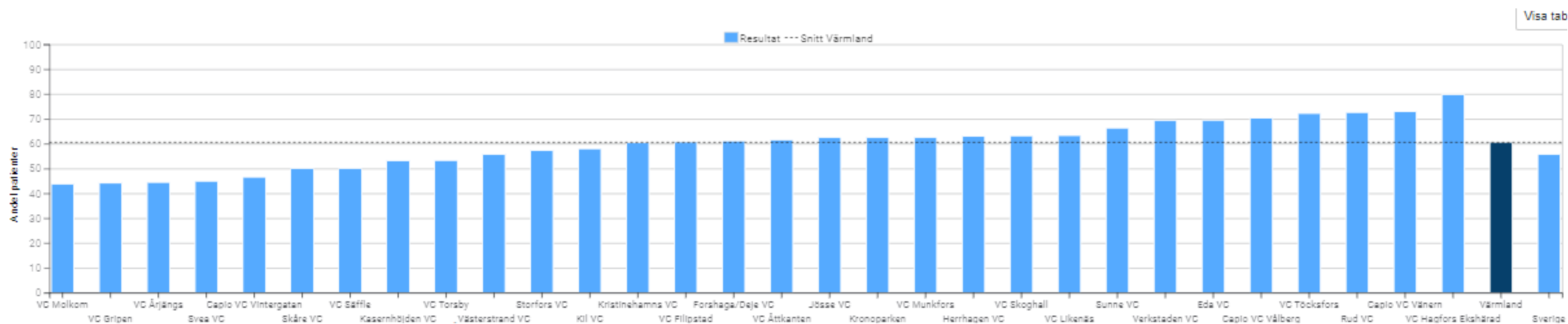
Samtidiga diagnoser (Någonsin)



Ordinationer (läkemedelslista) vid 2022-09-27



PVQ Njursvikt Nj01: Andel patienter som har kraftigt nedsatt njurfunktion (GFR < 30) och som har diagnos njursvikt



Täljardefinition

Täljare: Antal listade **patienter som har GFR <30 som har diagnos njursvikt.**

Redovisas i underkategorierna: kön, åldersgrupper (0-59 år: 10-årsintervall, 60-99 år: 5-årsintervall, samt ≥ 100 år)

Tid: 5 år rullande för diagnos, 18 mån rullande för labprover.

Ålder: alla

Kön: alla

Kontakttyp: alla

Kontakttyp: alla

Yrkeskategori: alla

Listad vc vid datauttag: Ja. Utflyttade och avlidna personer kommer ej med.

Labprov: GFR < 30 ml/min

Diagnoskoder: Satta inom primärvård. Personer som enbart behandlas på sjukhus exkluderas.

Se följande lista/listor i dokument på [http://primarvardskvalitet.skl.se/kvalitetsindikatorer.23.html#h-Indikatorokument: Njursvikt Lista 1](http://primarvardskvalitet.skl.se/kvalitetsindikatorer.23.html#h-Indikatorokument:Njursvikt%20Lista%201)

N183 Kronisk njursvikt, stadium 3

N184 Kronisk njursvikt, stadium 4

N185 Kronisk njursvikt, stadium 5

N189 Kronisk njursvikt, ospecificerad

N199 Njursvikt, icke specificerad som akut eller kronisk

N19-P Njursvikt

Nämnardefinition

Nämnare: Listade patienter som har GFR < 30 ml/min.

Tid: 18 månader

Ålder: alla

Kön: alla

Kontakttyp: alla

Yrkeskategori: alla

Listad vc vid datauttag: Ja. Utflyttade och avlidna personer kommer ej med.

Labprov: GFR < 30 ml/min

