

Business Region Värmland



Bakgrund

- Business Värmland var ett projekt under 6 år.
- Nu skapar vi något nytt.
- Vi gör det tillsammans, regionen och kommunerna – tillit och konsensus.

Avtalets utformning

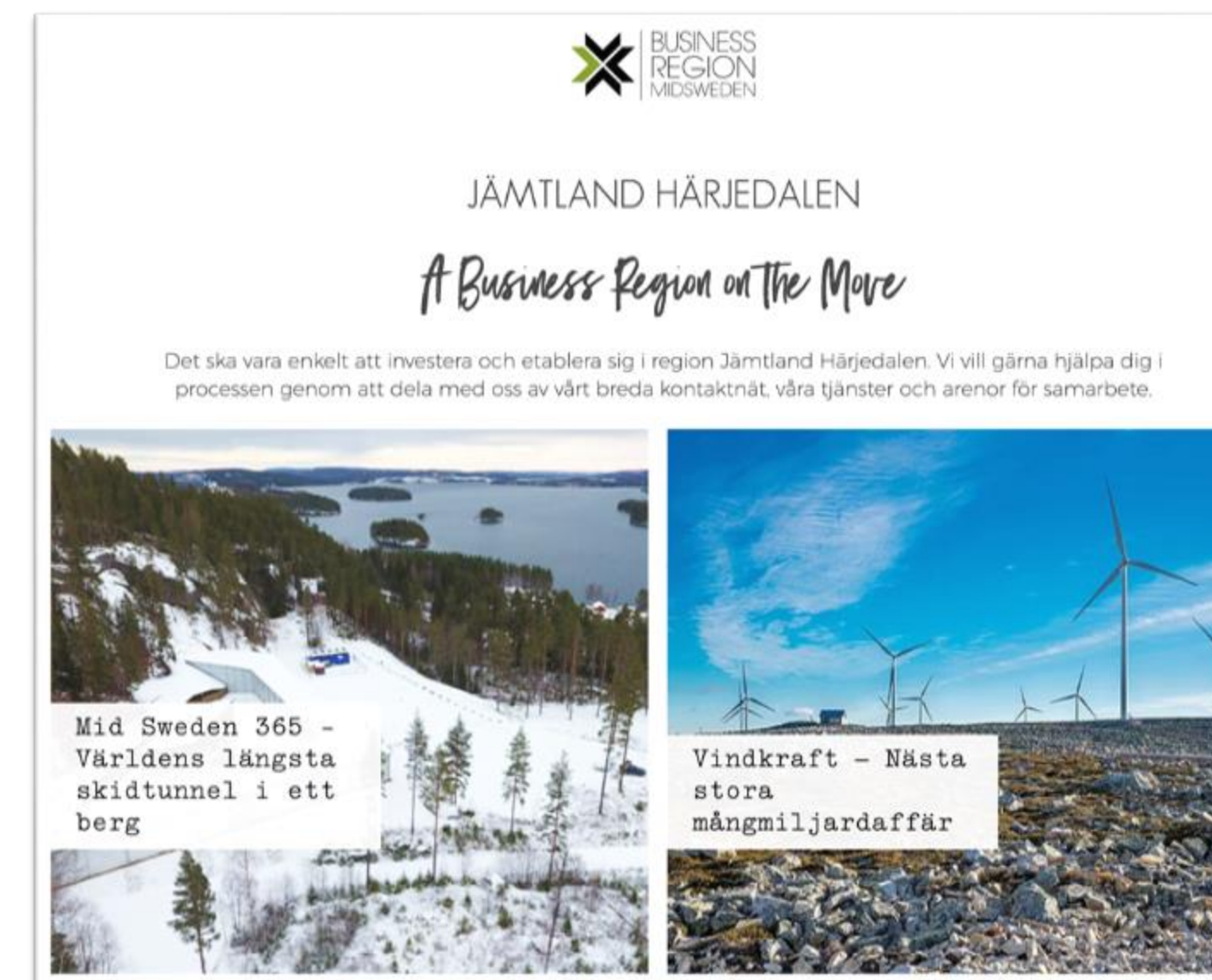
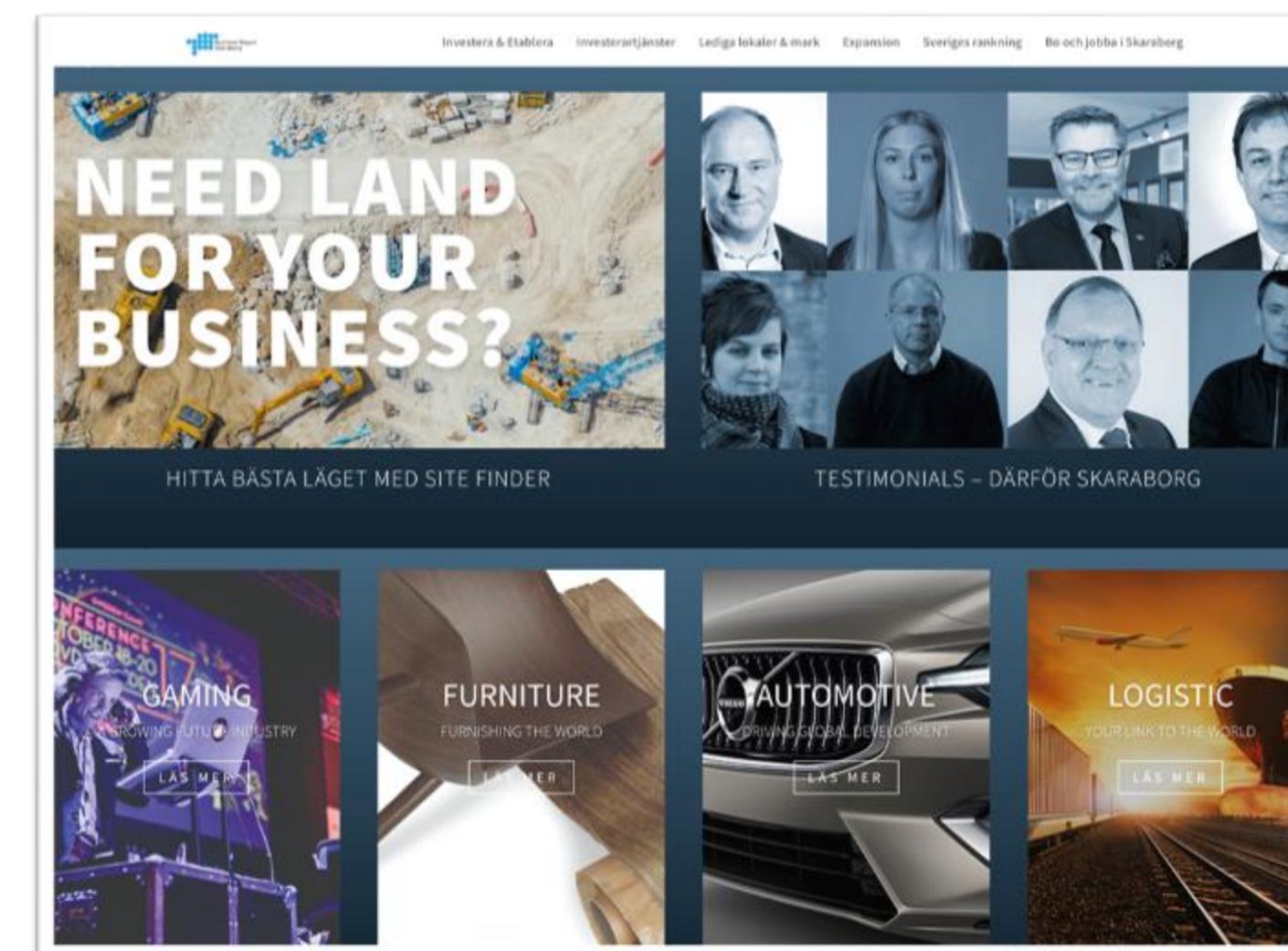
- Samverkansavtal som beslutas av respektive kommunfullmäktige och regionfullmäktige.
- Långsiktighet, 4 år med förlängning om det inte sägs upp.

Business Region Värmland

- Samordna ett proaktivt investerings- och etableringsarbete.
- Regional företrädare kring investeringsfrämjande åtgärder.
- Ska bidra till att antalet företagsetableringar i länet ökar.
- Nationell och internationell marknadsföring.
- Analyser som främjar värmländska etableringar.
- Region Värmland ansvarar för BRV.
- Styrgrupp av politiker från varje part – gör ställningstaganden kring verksamheten.
- Kommunernas näringslivsfunktioner, en viktig samverkanspart.
- Samsyn, det som är bra för en kommun, är bra för Värmlands övriga kommuner.

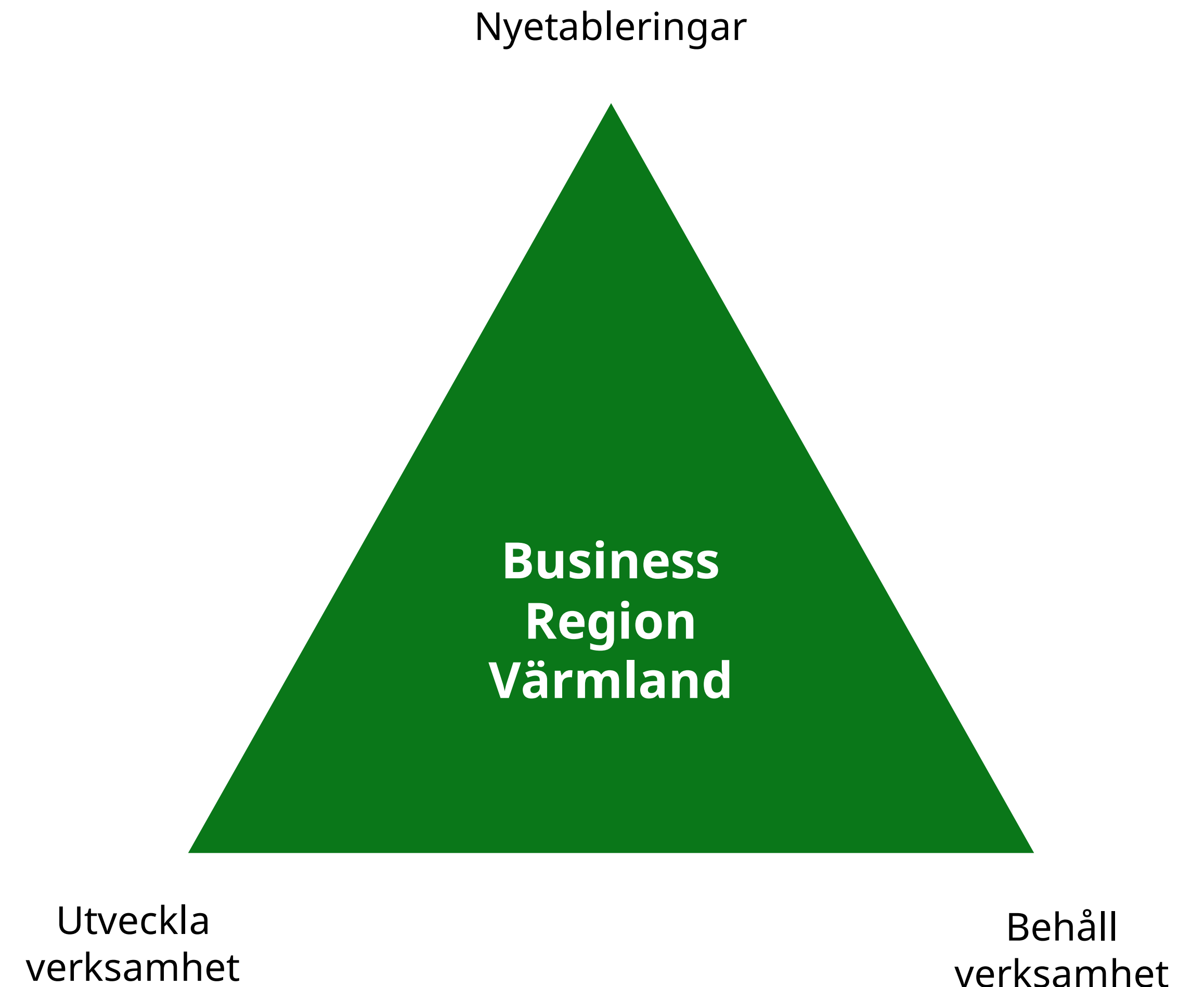
Andra jämförbara regioner

- Örebro
- Dalarna
- Skaraborg
- Midsweden – Jämtland Härjedalen



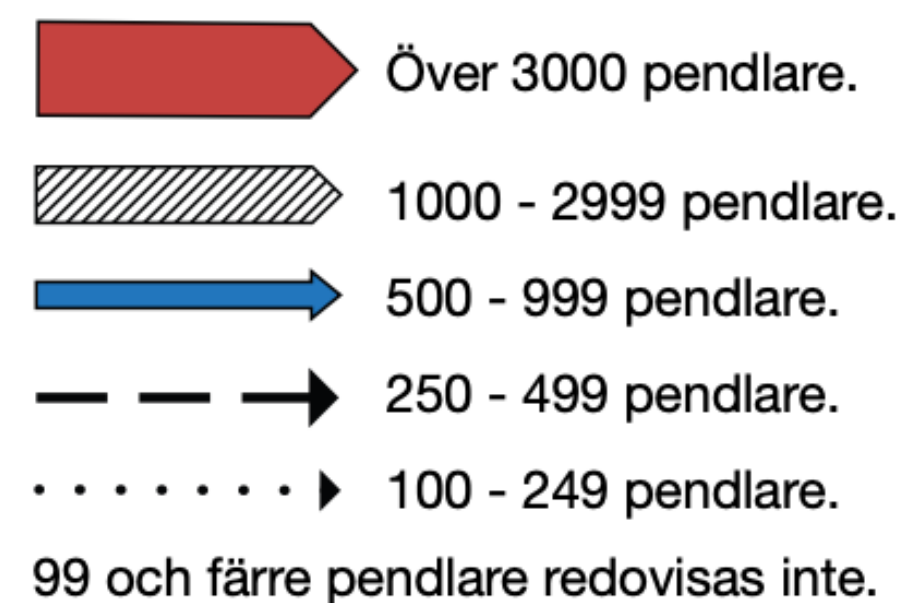
Business Region Värmland

- Stärker varumärket Värmland.
- Nyetableringar (ökar Värmlands offertberedskap).
- Expandera och behåll verksamhet i länet.
- Nyinvesteringar hos befintliga företag ska ske i länet.
- Företagsetableringar gynnar fler än den kommun som får etableringen.

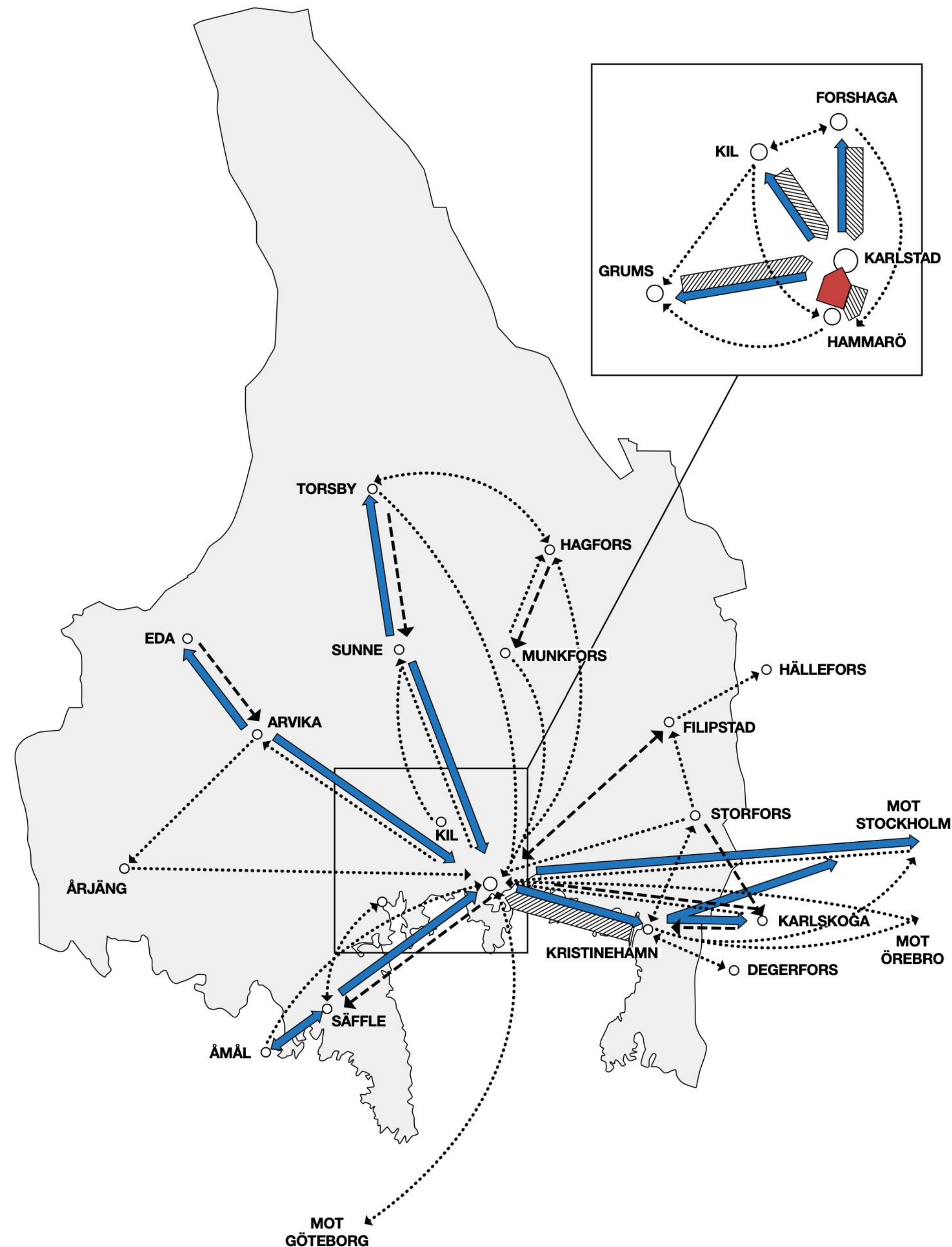


Arbetspendling i Värmland

Mellankommunal arbetspendling 2018, Sverige



Figur 5. Antal personer som dagligen arbetspendlar över kommun- och länsgräns år 2018, alla trafikslag. Källa: SCB pendlingsstatistik 2018



Exempel från Stora Enso, Skoghall

- 37 % av personalen bor i Hammarö kommun.
- Övriga bor utanför, såsom Karlstad, Sunne, Kil, Grums, Kristinehamn.



Finansiering

- Gemensam finansiering.
- 50/50
- Initialt används de gemensamma resurserna i en trappstegsmodell.
- Styrgruppen kan ta ställningstaganden kring justeringar under avtalsperioden.

	2022	2023	2024	2025	Summa
Gemensamma resurserna	4 526 576	2 263 288	1 131 644		7 921 508
Kommunerna		1 131 644	1 697 466	2 263 288	5 092 398
Region Värmland		1 131 644	1 697 466	2 263 288	5 092 398
Summa	4 526 576	4 526 576	4 526 576	4 526 576	18 106 304

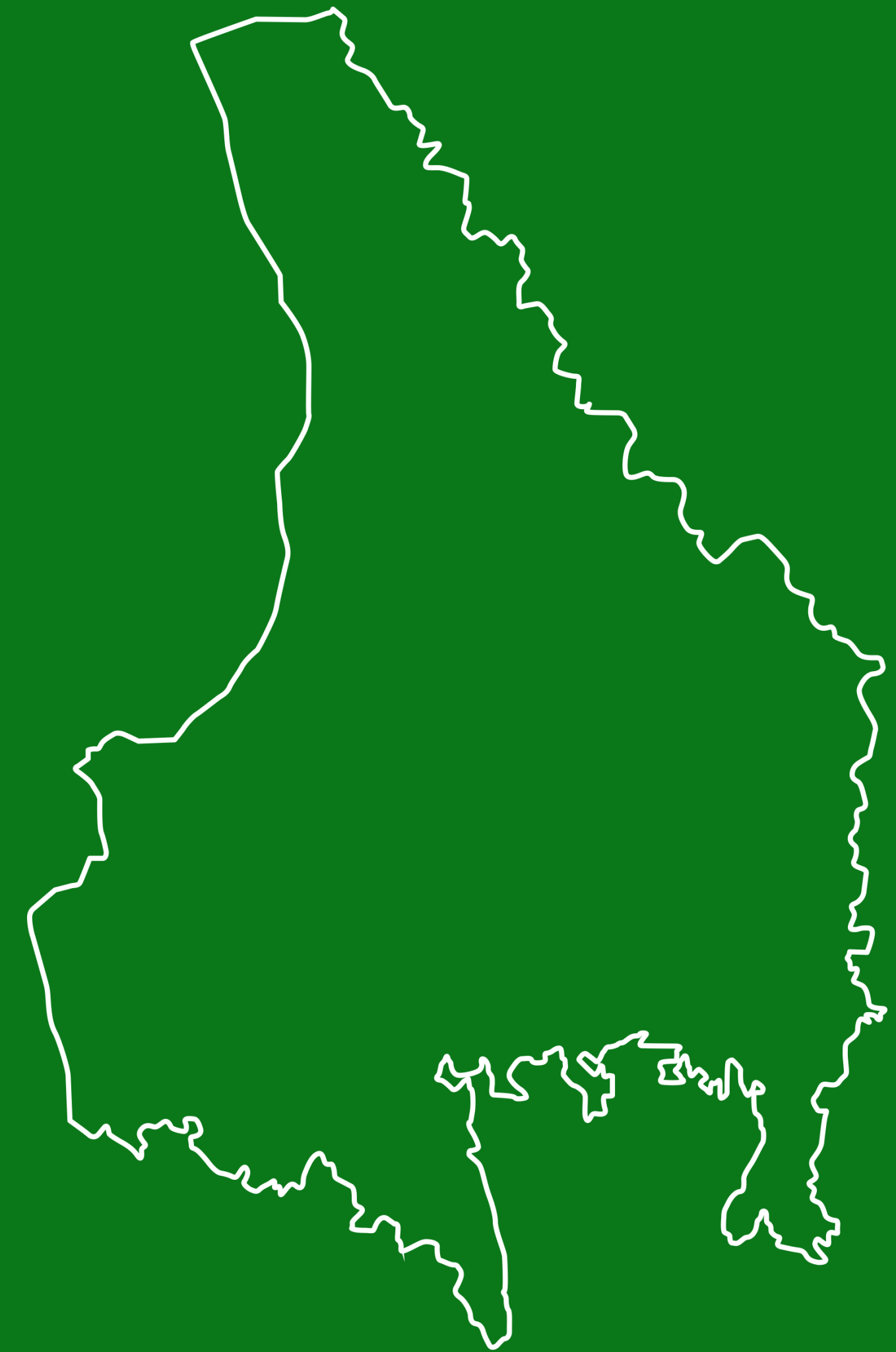
2023 – 4 kr/inv.

2024 – 6 kr/inv.

2025 – 8 kr/inv.

Tidsplan

- Värmlandsrådets arbetsutskott 29/10
– utskick till kommunerna.
- Regionen och kommunerna svarar
senast 31/12.



Frågor?