

# Projekt för hållbar regional tillväxt och utveckling 2013

Rapport nr 15, Region Värmland



## ■ INFORMATION

Utgiven av Region Värmland, 2014.

Faktasammanställning: Bo-Josef Eriksson och Catrin Huss, Region Värmland.

Text: Bo-Josef Eriksson, Catrin Huss och Maria Östergren, Region Värmland.

Foto där inget annat anges: Øyvind Lund.

Grafisk form: Lars Falkman.

Tryck: Strokirk-Landströms.

Rapporten är nedladdningsbar från Region Värmlands webbplats.

Vid eventuella frågor om rapportens innehåll kontakta:

[bo-josef.eriksson@regionvarmland.se](mailto:bo-josef.eriksson@regionvarmland.se)

Region Värmland

Box 1022

651 15 Karlstad

[www.regionvarmland.se](http://www.regionvarmland.se)

---

Region Värmland är värmlänningarnas organisation för tillväxtfrågor, regional utveckling, kultur, kollektivtrafik och folkbildning. Organisationen är politiskt styrd, huvudman är landstinget och de 16 kommunerna.





Tomas  
Riste



Catarina  
Segersten Larsson

# Förord

Värmlands framtid är beroende av några viktiga förutsättningar, som att vi uppmuntrar företagsamhet och nya idéer, att vi har bra kommunikationer och god livskvalitet, och att våra utbildningar leder till jobb.

Det program som varit vägledande för det regionala utvecklingsarbetet under åren 2009 till och med 2013 har varit Värmland växer och känner inga gränser.

Eftersom perioden nu är slut sammanfattar vi i den här katalogen vilka av Region Värmlands projekt som har fått stöd utifrån programmet Värmland växer. Av sammanställningen framgår att det totalt sett handlar om över en miljard kronor. Med andra ord har över en miljard kronor satsats i projekt som gynnar Värmlands utveckling. Pengarna har kommit från EU, från Region Värmland, från kommuner, landsting och nationella finansärer.


Nu gäller det att hålla i det goda arbete som påbörjats under nästa programperiod, som gäller fram till år 2020. Den nya strategi som antagits - Värmlandsstrategin - har höga ambitioner, och mycket av genomförandet kommer att hänga på att det även i fortsättningen genomförs kreativa, ambitiösa och nyskapande projekt som bidrar till Värmlands livskraft och tillväxt.

Tomas Riste  
Regionråd

Catarina Segersten Larsson  
Regionråd

# Innehåll

Projekt för hållbar regional  
tillväxt och utveckling 2013  
sid. 7



# Projekt för hållbar regional tillväxt och utveckling 2013

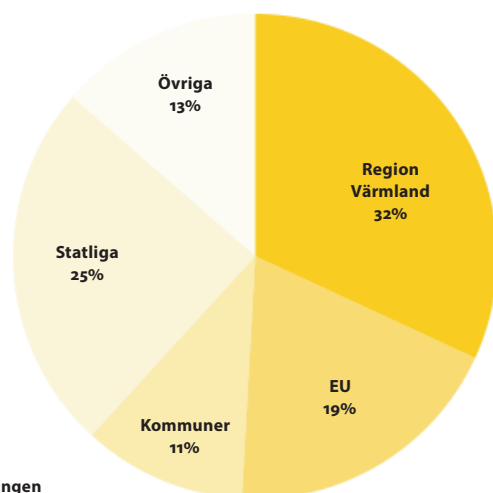
Under 2013 var det 96 projekt som beviljades medel av Region Värmlands styrelse. Tillsammans fick de 76 miljoner kronor. Den här katalogen visar hur dessa medel har fördelats samt vilka projekt som har fått stöd och vilka de andra stora finansörerna är. Region Värmland och övriga finansörer har gett projekten en budget om 239 miljoner kronor för 2013. Region Värmland var under 2013 totalt sett den största finansören, se diagram 1.

2013 är sista året för den regionala utvecklingsstrategin *Värmland växer – och känner inga gränser* samt ett avslut för programperioden 2007–2013 gällande EU:s sammanhållningspolitik. Med bakgrund av det kom-

mer katalogen även att sammanfatta de projektmedel som Region Värmland har fattat beslut om under åren 2009–2013, som en avslutande uppföljning av *Värmland växer – och känner inga gränser*. Region Värmland arbetar med att förmera de projektmedel som delas ut genom att växla upp dem med finansiering från EU och andra aktörer. EU:s strukturfonder utgör en viktig del i finansieringen av de regionala utvecklingsprojekten och därför kommer det synliggöras hur den finansieringen har sett ut under de senaste åren. Katalogen kommer också att synliggöra hur projektmedlen från Region Värmland har fördelats mellan de fem insatsområdena med tillhörande 15 delstrategier.

**Tabell 1: De fem största projektbesluten 2013**

Projektname	Projektägare	Beslutat belopp 2013
The Paper Province 2013-2016	The Paper Province	9 350 000
Det företagsamma Värmland	Almi	5 300 000
Säffle matchning och tillväxtcenter	Säffle kommun	5 000 000
Region Värmlands Norgestrategi 2014-2015	Region Värmland	3 150 000
Riktad industrisatsning i Arvika	Arvika kommun	3 000 000



**Diagram 1: Projektfinansierarnas andel av finansieringen**



## Avslut för programperioden 2007–2013

EU:s sammanhållningspolitik har nu gått in i en ny programperiod. Syftet med sammanhållningspolitiken är att minska regionala skillnader och ojämlikheter och bidra till ekonomisk och social sammanhållning inom EU. Det övergripande målet för sammanhållningspolitiken under programperioden 2007-2013 har varit att skapa konkurrenskraft, tillväxt och sysselsättning i alla EU:s regioner. För Värmland har det regionala utvecklingsprogrammet, *Värmland växer och känner inga gränser*, angett regionens mål, inriktningar och prioriteringar.

För Värmland har den nu avslutade programperiodens strukturfonder haft stor betydelse. Under programperioden har cirka en miljard kronor gått till projekt som berör Värmland. Det har inneburit att viktiga resurser för utveckling och angelägna satsningar har blivit möjliga.

### Europeiska regionala utvecklingsfonden i Värmland

Målet för Europeiska regionala utvecklingsfonden för Norra Mellansverige, där Värmland ingår har varit att utveckla innovativa miljöer, främja ett dynamiskt näringsliv och att öka tillgängligheten för regionens näringsliv och invånare. Exempel på

projekt som under denna period pågått i Värmland är bland annat *SLIM* (Systemledning för innovativa miljöer och klusterprocesser i norra Mellansverige) och *C-BIC* (Compare Business Innovation Centre).

*SLIM-projektet 2007-2013* har arbetat med kluster som ett verktyg för regional utveckling i Värmland, Dalarna och Gävleborg. Projektet har visat på kopplingarna mellan kluster och innovation, och har utvecklat en metod för att mäta effekter av klustersatsningar.

*Projektet C-BIC* syftar till att skapa innovationssystem, stimulera kunskapsstillväxt och näringslivstillväxt inom branschområdet ICT, med målet om ökad sysselsättning. Genom projektet har ett kompetenscentra inom test utvecklats som driver utvecklingen inom området framåt.

### Europeiska socialfonden i Värmland

Europeiska socialfonden har under programperioden 2007-2013 haft som mål att öka tillväxten genom god kompetensförsörjning samt ett ökat utbud av arbetskraft. I Värmland har bland annat projekten *Lärning 2.0* och *Affärskraft Värmland* fått stöd till finansiering genom Europeiska socialfonden under programperioden 2007-2013.





I projektet *Lärling 2.0* har syftet varit att underlätta framtida kompetensförsörjning i Värmland och bidra till ungas etablering i arbetslivet. Totalt har 734 ungdomar deltagit i projektet, ett väl godkänt resultat då målet var 700. Av dessa har ca 64 procent fått arbete efter avslutad lärlingsperiod.

Projektet *Affärskraft Värmland* har som mål att skapa affärskraft och tillväxt i värmländska företag genom att erbjuda utbildningar i affärsmannaskap. Projektet visar upp fina resultat. Bland annat anser hela 96 procent av deltagarna att utbildningarna har gett dem personlig nytta.

## Interreg Sverige-Norge

Det övergripande målet för Interreg Sverige-Norge 2007-2013 har varit att skapa en ekonomiskt stark region med en attraktiv livsmiljö. Två exempel på projekt i Värmland som fått medfinansiering från Interreg Sverige-Norge under programperioden är *FEM*,



Förnybar energi, Energieffektivisering och Miljö, och *Rookie to Whiz*.

Mellan åren 2008 och 2013 har projektet *FEM* medfinansierats genom Interreg Sverige-Norge. Målet har varit att bidra till nya, hållbara produkter, nätverk och arbetstillfällen. Resultat av projektet är bland annat företagsetableringar, spridning av information om energidrivet entreprenörskap till skolor genom satsningen Energiutmaningen, samt vidareutveckling av energiparker.

Projektet *Rookie to Whiz* syftar till att utveckla musikbranschen i Hedmark, Värmland och Örebro. De hjälper aktiva i musikbranschen vidare i karriären, såväl nybörjare som professionella, från artister och band till företag inom branschen alla led. Genom projektet har nya företag etablerats, artister har fått stöd till internationalisering, ett kvinnligt låtskrivarnätverk har etablerats och på norsk sida bedrivs forskning om ekonomiska avvägningar kopplat till musikskapande.



**Tabell 2: Medfinansiering från EU för projekt som Region Värmlands styrelse fattat beslut om 2010–2013**

EU-fonder	2 010	2 011	2 012	2 013	2010-2013
Europeiska regionala utvecklingsfonden	88 808 421	112 742 403	46 374 378	35 295 454	283 220 656
Interreg Sverige-Norge	9 293 506	27 577 995	6 040 000	4 047 000	46 958 501
Europeiska socialfonden	11 363 748	5 648 080	5 002 886	6 020 838	28 035 552
Landsbygdsprogrammet	519 500	3 875 000	1 850 000	-	6 244 500
Territoriella program utanför statsbudget	444 973	-	-	-	444 973
Övriga	567 425	-	-	-	567 425
<b>Totalt</b>	<b>110 997 573</b>	<b>149 843 478</b>	<b>59 267 264</b>	<b>45 363 292</b>	<b>365 471 607</b>

Under åren 2010 till 2013 har projekt som beviljats medel från Region Värmlands styrelse haft medfinansiering från EU omfattande cirka 365 miljoner kronor. Majoriteten av medfinansieringen från EU kommer från Europeiska regionala utvecklingsfonden. Denna fond stod för 283 miljoner kronor i finansiering, vilket motsvarar cirka 77 procent av den europeiska medfinansieringen. Även Interreg Sverige-Norge med cirka 47 miljoner i medfinansiering och Europeiska socialfonden med cirka 28 miljoner stod för en betydande finansiering i projekten.

2013 minskade andelen av Region Värmlands beslutade medel till EU-projekt till 26 procent, från

att tidigare ha legat mellan 43 och 57 procent. Den kraftiga minskningen sammanfaller med slutet på den nuvarande programperioden 2007–2013 som innebär att det inte finns några EU-medel kvar att söka inom de olika fonderna.

Det insatsområde där högst andel av beslutade medel har gått till EU-projekt är insatsområdet Innovativa miljöer. Det hör ihop med att detta insatsområde har den största samstämmigheten med den Europeiska regionala utvecklingsfonden, som i projekten utgör den viktigaste europeiska finansieringskällan.

Tabell 3: Andel av Region Värmland beslutade projektmedel till EU-projekt 2010-2013

Ledarskap	2 010	2 011	2 012	2 013
Gränsöverskridande regionalt ledarskap	4%	42%	3%	1%
Profilerar Värmland	66%	89%	100%	0%
Öka nyttan av mångfalden	0%	0%	81%	0%
Insatsområdet totalt	31%	71%	58%	1%
Innovativa miljöer	2 010	2 011	2 012	2 013
Innovativa entreprenörer	69%	85%	53%	64%
Innovativa kluster	97%	98%	88%	33%
Innovation för hållbar tillväxt	74%	7%	61%	35%
Insatsområdet totalt	79%	72%	72%	45%
Kompetensförsörjning	2 010	2 011	2 012	2 013
Hög utbildningsnivån	77%	23%	3%	33%
Kompetensmatchning	39%	73%	0%	24%
Insatsområdet totalt	48%	51%	1%	24%
Tillgänglighet	2 010	2 011	2 012	2 013
Kommunikationer i samspel	100%	71%	96%	0%
Bygg ihop regionen	33%	19%	0%	0%
Värmland närmare världen	0%	3%	0%	0%
Insatsområdet totalt	44%	36%	43%	20%
Livskvalitet	2 010	2 011	2 012	2 013
Attraktiv livsmiljö	75%	81%	49%	5%
Hälsa som resurs	56%	56%	0%	0%
Kreativ kultur	6%	5%	0%	0%
Klimat- och miljösmartare	40%	0%	95%	71%
Insatsområdet totalt	24%	37%	20%	7%
<b>Uppföljning och utvärdering</b>	<b>0%</b>	<b>0%</b>	<b>0%</b>	<b>0%</b>
<b>Totalt</b>	<b>49%</b>	<b>57%</b>	<b>43%</b>	<b>26%</b>



# Ledarskap



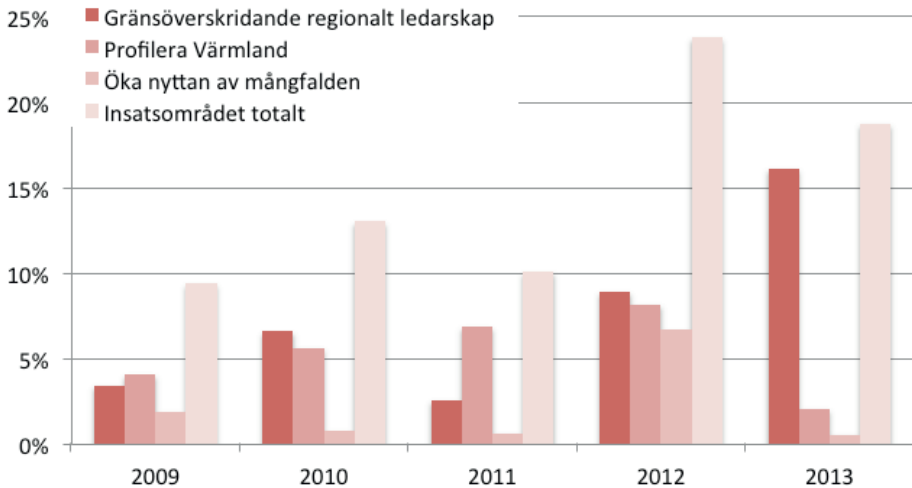
Tabell 4: Projektbeslut 2013 inom insatsområdet Ledarskap

Projektnamn	Projektägare	Beslutat belopp 2013
<b>Strategi: Gränsöverskridande regionalt ledarskap</b>		
Medlemsavgift 2013	Reväst	100 000
Uppstart av Värmlands export- och investeringsråd	Region Värmland	1 000 000
Reglab 2013	Region Värmland	97 000
Programmeringsarbete Interreg Sv-No 2014-2020	Region Värmland	160 400
Kompetensutv för förtroendevalda o tjänstemän i kommuner o landsting	Region Värmland	300 000
Professur med inriktning mot innovation och regional utveckling	Karlstads Universitet	1 500 000
Utvärdering av CERUT vid KAU	Region Värmland	90 000
Förberedelsearbete för kommande strukturfondsperiod gällande regional- och socialfonden	Region Värmland	590 000
Genomförande av handlingsplan för jämställd tillväxt 2013-2014	Region Värmland	510 000
Strukturfondspartnerskapet NMS 2013	Region Gävleborg	150 000
Vänersamarbetet 2013-2014	Västra Götalandsregionen	500 000
Nio veckor i Bryssel 2013	Region Värmland	50 000
Open days 2013	Region Värmland	110 000
Grensetjänsten 2012-2014	Eda kommun	300 000
Region Värmlands Norgestrategi 2014-2015	Region Värmland	3 150 000
Genomförande av Värmlandsstrategin	Region Värmland	1 500 000
Värmland i EU 2014-2021	Region Värmland	2 000 000
Ransäterdagarna 2014	Stiftelsen Erlandergården	200 000
<b>Strategi: Profilera Värmland</b>		
Webbutveckling för besöksnäringen i Värmland	Visit Värmland	250 000
Digital plattform för besöksnäringen i Värmland	Visit Värmland	600 000
Mötesindustri - Norgemarknad	Visit Värmland	120 000
Samarbetsavtal 2014-2016 ml Region Värmland och Svenska Rallyt AB	Region Värmland	600 000
<b>Strategi: Öka nyttan av mångfalden</b>		
Resurscentrum för jämställd tillväxt 2013	Region Värmland	130 000
Värdegrund i nutid	Hagfors kommun	299 650

Tabell 5: Beslutade medel 2009–2013 inom insatsområdet Ledarskap

Ledarskap	2009	2010	2011	2012	2013
Gränsöverskridande regionalt ledarskap	2 881 000	4 347 500	2 494 597	5 777 000	12 307 400
Profilera Värmland	3 410 000	3 720 000	6 650 000	5 296 463	1 570 000
Öka nyttan av mångfalden	1 569 000	509 935	616 000	4 324 000	429 650
<b>Insatsområdet totalt</b>	<b>7 860 000</b>	<b>8 577 435</b>	<b>9 760 597</b>	<b>15 397 463</b>	<b>14 307 050</b>

Diagram 2: Andel av beslutade medel 2009–2013



Under åren från 2009 till och med 2013 har Region Värmlands styrelse årligen beslutat om mellan 7,8 till 15,4 miljoner kronor till projekt inom insatsområdet Ledarskap. 2013 handlade det om 14,3 miljoner kronor fördelade över 24 projekt. Insatsområdets andel av beslutade medel har ökat från 9 procent 2009 till 24

procent 2012, för att sedan minska till 19 procent 2013. 2013 satsades mest medel inom delstrategin Gränsöverskridande regionalt ledarskap. 12,3 miljoner av de totalt 14,3 miljoner kronorna fanns inom denna delstrategi. Stora satsningar var bland annat Region Värmlands *Norgestrategi* och *Värmland i EU 2014-2021*.



# Innovativa miljöer





Tabell 6: Projektbeslut 2013 inom insatsområdet Innovativa miljöer

Projektnamn	Projektägare	Beslutat belopp 2013
<b>Strategi: Innovativa entreprenörer</b>		
Destinationsutveckling o entreprenörskap i Norra Klarälvdalen/Fryksdalen	Torsby kommun	350 000
Ramprogram - Främja kvinnors företagande 2013-2014	Region Värmland	1 000 000
Förstärkt riskkapitalsatsning i Värmland	Almi Invest Västsverige AB	850 000
Mat och marknadsutveckling 2013-2014	Nordic innovation Food Arena ek för	350 000
Närproducerat mat över gränsen	Studieförbundet Värmland-Bergslagen	95 000
Kurbits Matturism	Visit Värmland	180 000
Inova 2011-2013	Stiftelsen Inova	400 000
Företagsamhet i hela skolan 2013-2014	Ung Företagsamhet Värmland	600 000
Tillväxt i Värmland år 2013	Communicare	800 000
Metsi+ 2013	Stiftelsen Inova	850 000
Smaka på Värmland 2013	Hushållningssällskapet	150 000
Nya samverkansmodeller för affärer på nya marknader	The Packaging Arena	152 000
Det företagsamma Värmland 2012-2013	ALMI Värmland	5 300 000
Drivhuset Process i Värmland	Stiftelsen Drivhuset	408 834
RAMP 13	Stiftelsen Inova	250 000
Kompetensutveckling för näringslivsutvecklare	Torsby Utveckling AB	276 000
Företagsakuten i Värmland 2013-2016	Partnerinvest i Mellansverige	721 500
Destinationsutveckling o entreprenörskap i Norra Klarälvdalen/Fryksdalen	Torsby kommun	350 000
<b>Strategi: Innovativa kluster</b>		
Pilotprojekt Stål & Verkstad - IUC Värmland	Stål & Verkstad	73 500
FEM 2020	Arvika kommun	600 000
SLIM III 2013	Region Värmland	900 000
Forskning, innovation och internationalisering i fokus	The Packaging Arena	1 930 000
TPP Framtidsfabriken fas 3, år 2013	The Paper Province ek för	2 000 000
iComp	Stål & Verkstad	1 590 646
The Paper Province 2.0 år 2013-2016	The Paper Province ek för	9 350 000
		forts.

Forts. tabell 6: Projektbeslut 2013 inom insatsområdet Innovativa miljöer

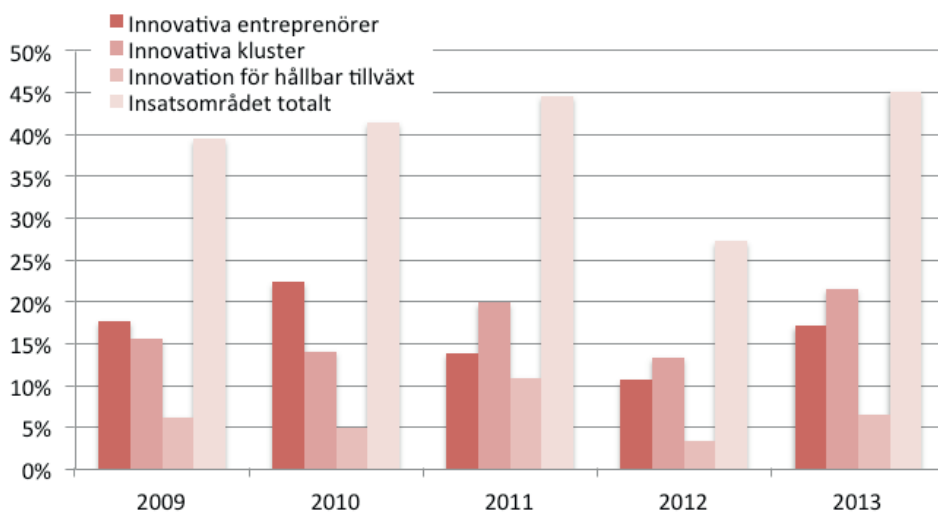
Projektnamn	Projektägare	Beslutat belopp 2013
<b>Strategi: Innovation för hållbar tillväxt</b>		
Medlemsavgift 2013	Intresseföreningen Bergslaget	68 419
Medlemsavgift 2013	West Sweden	440 712
Medlemsavgift 2013	Grensekomiteén Värmland-Östfold	69 696
Etablering av The Interactive Institute Karlstad	The Interactive Institute Sweden	750 000
Edberg Initiative for Environmental Information EIEI	Edbergstiftelsen	300 000
The Paper Province 2.0 år 2012-2013	The Paper Province ek för	500 000
Algodling hos massa- och pappersbruk	The Paper Province ek för	300 000
BMTC - Bergsskolans metallurgiteknikcenter 2013-2014	Stiftelsen Bergsskolan i Filipstad	500 000
Material- o konstruktionscentrum vid KAU 2013	Karlstads Universitet	1 200 000
Innovationssluss Vivan 2012-2013	ALMI Värmland	517 000
Ansökning Vinnova miljö och transportinnovationer 2013, Väner	SP, Sveriges tekniska forskningsinstitut	28 000
Utvärdering av forskningssamarbete 2010-2014 KAU//Region Värmland	Region Värmland	250 000

Tabell 7: Beslutade medel 2009-2013 inom insatsområdet Innovativa miljöer

Innovativa miljöer	2009	2010	2011	2012	2013
Innovativa entreprenörer	14 787 000	14 708 096	13 387 400	6 880 000	13 083 334
Innovativa kluster	13 003 000	9 285 000	19 248 000	9 231 500	16 444 146
Innovation för hållbar tillväxt	5 218 000	3 310 423	10 545 063	2 137 979	4 923 827
<b>Insatsområdet totalt</b>	<b>33 008 000</b>	<b>27 303 519</b>	<b>43 180 463</b>	<b>18 249 479</b>	<b>34 451 307</b>



Diagram 3: Andel av beslutade medel 2009–2013



Det insatsområde som har tilldelats mest medel av Region Värmlands styrelse under åren 2009 till 2013 är insatsområdet Innovativa miljöer. Tilldelningen har legat på mellan 40–45 procent av Region Värmlands projektmedel, med undantag för 2012 då insatsområdet fick 27 procent av de beslutade medlen. Den höga andelen sammanfaller med insatsområdet stora samstäm-

migheter med den europeiska regionala utvecklingsfonden som är den monetärt viktigaste EU-fonden för projekten. Under 2013 fattade Region Värmland beslut om 34,5 miljoner under insatsområdet. Det motsvarade 45 procent av alla de projektmedel som Region Värmland fattade beslut om under året.



# Kompetensförsörjning

Tabell 8: Projektbeslut 2013 inom insatsområdet Kompetensförsörjning

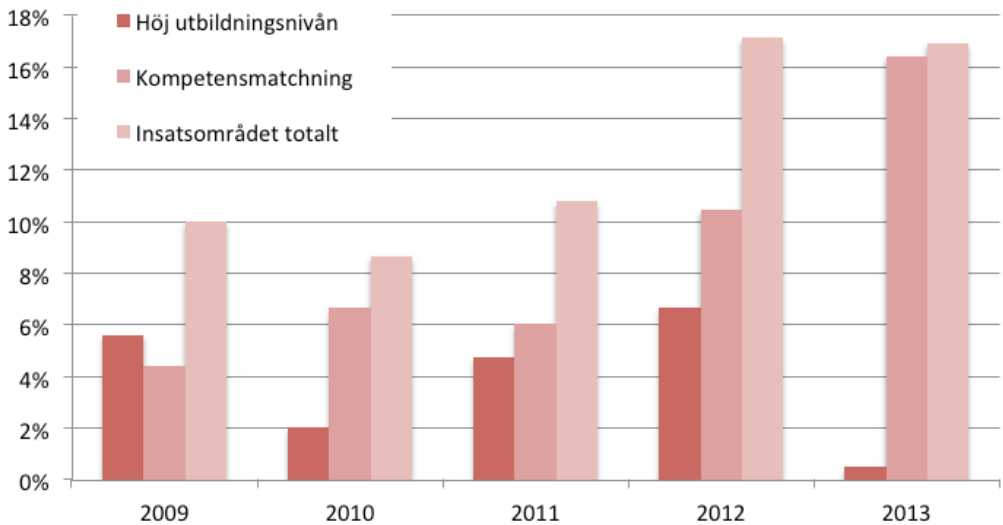
Projektnamn	Projektägare	Beslutat belopp 2013
<b>Strategi: Höj utbildningsnivån</b>		
Pedagog Värmland	Karlstads kommun	250 000
Träteknisk utbildning - Inre Skandinavien	Karlstad-Hammarö gymnasieförvaltning	125 000
<b>Strategi: Kompetensmatchning</b>		
Lärling 2.0 2012-2013	Region Värmland	2 409 537
Lärling 2.0 Uppgradering	Region Värmland	600 000
SFI som matchningsverktyg	Region Värmland	1 521 000
Säffle matchnings- och tillväxtcenter	Säffle kommun	5 000 000
Riktad industrisatsning i Arvika	Arvika kommun	3 000 000

Tabell 7: Beslutade medel 2009–2013 inom insatsområdet Innovativa miljöer

Kompetensförsörjning	2009	2010	2011	2012	2013
Höj utbildningsnivån	4 701 000	1 332 000	4 579 100	4 320 500	375 000
Kompetensmatchning	3 662 000	4 383 372	5 851 399	6 753 667	12 530 537
<b>Insatsområdet totalt</b>	<b>8 363 000</b>	<b>5 715 372</b>	<b>10 430 499</b>	<b>11 074 167</b>	<b>12 905 537</b>



Diagram 4: Andel av beslutade medel 2009–2013



Beslutade projektmedel inom insatsområdet Kompetensförsörjning har ökat under åren 2009 till 2013. 2009 tilldelades 8,4 miljoner kronor till projekt inom insatsområdet. Tilldelningen sjönk under 2010 till 5,7 miljoner kronor och har sedan ökat varje år för att 2013 vara 12,9 miljoner. Sett till andelar av Region Värmlands beslutade projektmedel har insatsområdet årligen tilldelats mellan 9 och 17 procent av de beslutade medlen. Mellan 2012 och 2013 var det en knapp minskning av andelen medel inom insatsområdet då andelen sjönk från 17,1 procent till 16,9 procent. Kompetensmatchning är den delstrategi som under åren fått högst tilldelning inom insatsområdet.

De största projektbesluten under 2013 var *Säffle matchnings- och tillväxtcenter* samt *Riktad industri-satsning i Arvika*. Bägge dessa projekt är en del av den särskilda tillväxtsatsningen där Region Värmland fick extra statliga medel då Värmland drabbats hårt i konjunkturedgången 2012. Tillväxtsatsningen grundar sig på en extra tilldelning av statliga medel om 10 miljoner kronor under 2013 och 2014 (5 miljoner per år). Anledningen till den extra tilldelningen var att bland annat Värmlands län drabbades extra hårt av konjunkturedgången 2012, med många varsel som följd.

# Tillgänglighet



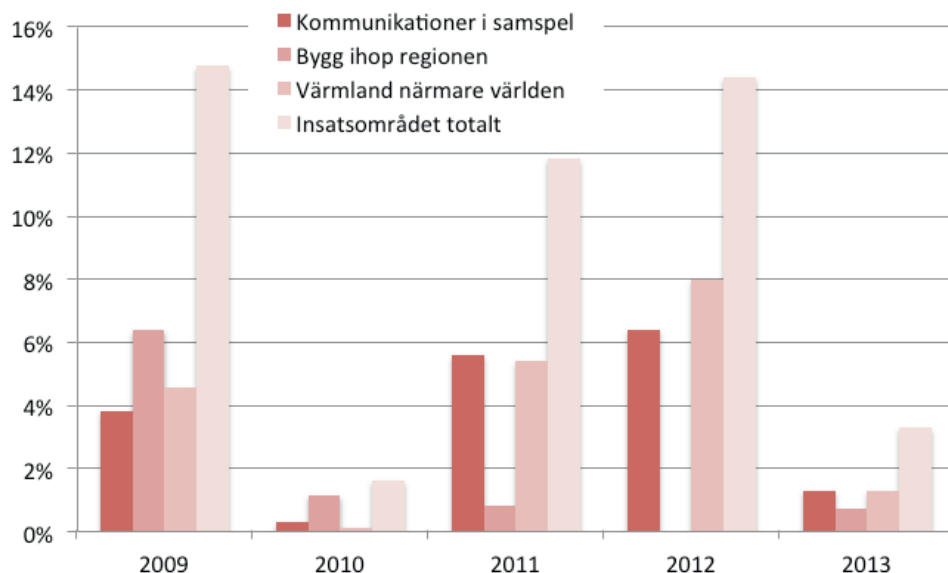
Tabell 10: Projektbeslut 2013 inom insatsområdet Tillgänglighet

Projektnamn	Projektägare	Beslutat belopp 2013
<b>Strategi: Kommunikationer i samspel</b>		
Revidering Länsplan för regional transportinfrastruktur 2014-2025	Region Värmland	1 000 000
<b>Strategi: Bygg ihop regionen</b>		
Samordning ml regionalt tillväxtarb och kommunal översiktsplanering	Region Värmland	40 000
2xKOLL (år 2012-2013)	Värmlandstrafik AB	500 000
<b>Strategi: Värmland närmare världen</b>		
NRK/KSD-OSL	Karlstad Airport	175 000
Förbättrad tillgänglighet Oslo-Karlstad-Örebro och Stockholm	Region Värmland	800 000

Tabell 11: Beslutade medel 2009–2013 inom insatsområdet Tillgänglighet

Tillgänglighet	2009	2010	2011	2012	2013
Kommunikationer i samspel	3 200 000	210 000	5 400 000	4 150 000	1 000 000
Bygg ihop regionen	5 350 000	761 250	800 000	-	540 000
Värmland närmare världen	3 800 000	86 000	5 250 000	5 175 000	975 000
<b>Insatsområdet totalt</b>	<b>12 350 000</b>	<b>1 057 250</b>	<b>11 450 000</b>	<b>9 325 000</b>	<b>2 515 000</b>

Diagram 5: Andel av beslutade medel 2009–2013



Under 2013 tilldelades insatsområdet Tillgänglighet 2,5 miljoner kronor av Region Värmlands projektmedel. Endast 2010, då insatsområdet tilldelades en miljon, har det tilldelats mindre medel än under 2013.

2009 däremot fick Tillgänglighet 12,3 miljoner, vilket var den högsta tilldelningen under perioden. 2009 var också det år då insatsområdet hade högst andel av

Region Värmlands beslutade projektmedel. Andelen var då 15 procent.

De största besluten under år 2013 var *Revidering av länsplan för regional transportinfrastruktur 2014–2025* och *Förbättrad tillgänglighet Oslo-Karlstad-Örebro och Stockholm*.



# Livskvalitet





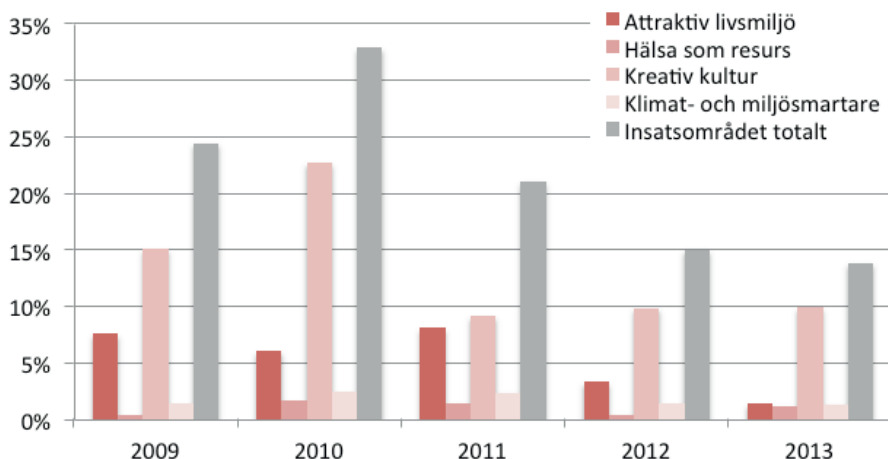
Tabell 12: Projektbeslut 2013 inom insatsområdet Livskvalitet

Projektnamn	Projektägare	Beslutat belopp 2013
<b>Strategi: Attraktiv livsmiljö</b>		
Hockeyns grogrund och idrottsturism 2013	Färjestad BK Hockeyallians ek för	800 000
Berättelser på Hemvägen, fas 2	Riksteatern Värmland	200 000
Ungdomscamp för fred	ARKO samarbetsorganisation	50 000
<b>Strategi: Hälsa som resurs</b>		
Värmland, en region i rörelse 2013	IF Göta Karlstad	270 000
Antimobbningsprojekt	Putte i Parken Progression	153 000
Upstart av Svenska Migrationscentret huvudkontor i Karlstad	Svenska Migrationscentret	500 000
<b>Strategi: Kreativ kultur</b>		
Medlemsavgift 2013	Les Rencontres	13 118
Näringsutveckling Slöjd och hantverk 2013	Region Värmland	300 000
Genomförande av Värmlands kulturplan	Region Värmland	750 000
Sommarverksamhet på Wermland Opera 2013	Wermland Opera	200 000
Kultur på landsbygd 2, fas 2	Riksteatern Värmland	515 000
Dansprojekt Värmland 2013	Region Värmland	600 000
Färgspel - ett multikulturellt ungdomsprojekt	Wermland Opera	300 000
Europeisk migrationskonferens 2013	Sverige-Amerika Centret	100 000
Utredning 2015-2019	Stiftelsen Värmlandsoperan	100 000
Digitalisering av biografier år 2013	Region Värmland	500 000
Bidrag till evenemang inom kulturområdet	Region Värmland	2 200 000
Förnyelse av Möte med Värmland	Värmlands Museum	2 000 000
<b>Strategi: Klimat- och miljösmartare</b>		
BioDriv 2013	Region Värmland	727 834
Power Väst	Västra Götalandsregionen	200 000
Förstudie Framtidsutveckling av global Kunskap	Föreningen Global Kunskap	50 000
Klimatfilmfestivalen år 2013	Föreningen Global Kunskap	50 000

Tabell 13: Beslutade medel 2009–2013 inom insatsområdet Livskvalitet

Livskvalitet	2009	2010	2011	2012	2013
Attraktiv livsmiljö	6 329 000	4 004 188	7 834 388	2 150 000	1 050 000
Hälsa som resurs	285 000	1 070 000	1 407 800	270 000	923 000
Kreativ kultur	12 633 000	14 968 847	8 862 788	6 393 934	7 578 118
Klimat- och miljösartare	1 201 000	1 620 333	2 280 000	915 333	1 027 834
<b>Insatsområdet totalt</b>	<b>20 448 000</b>	<b>21 663 368</b>	<b>20 384 976</b>	<b>9 729 267</b>	<b>10 578 952</b>

Diagram 6: Andel av beslutade medel 2009–2013



Under 2013 beslutades om projektmedel omfattande 10,6 miljoner kronor till 22 projekt inom insatsområdet Livskvalitet. Den delstrategi som har haft störst tilldelning inom insatsområdet är Kreativ kultur. Delstrategin Kreativ kultur har legat mellan 9 och 23 procent av Region Värmlands beslutade projektmedel. Hälsa som resurs har under samma period haft en

andel på mellan 0 och 2 procent. Totalt har insatsområdets andel av Region Värmlands projektmedel legat mellan 14 och 33 procent. 2013 var andelen 14 procent.

De största projektbesluten under året var Bidrag till evenemang inom kulturområdet, som är Region Värmlands rambeslut för projektmedel till mindre kulturprojekt, och *Förnyelse av Möte med Värmland*.

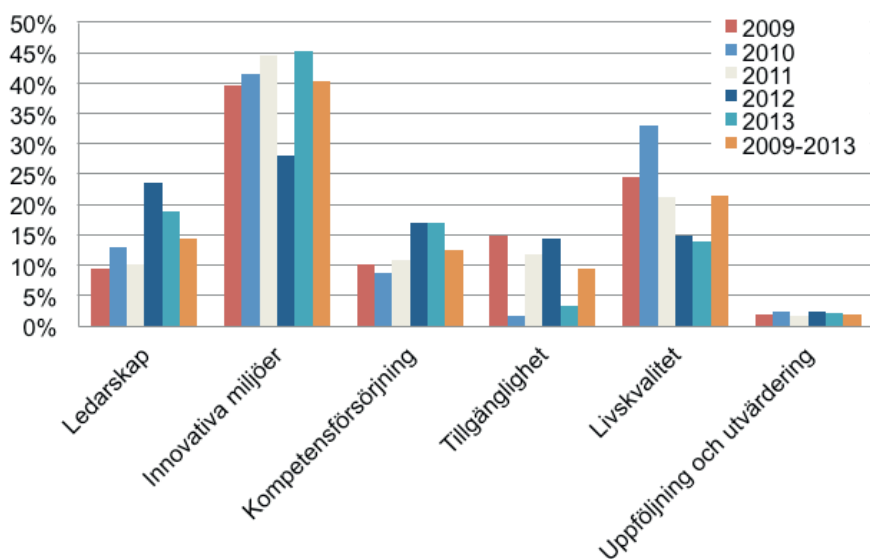




Tabell 14: Region Värmlands beslutade projektmedel 2009–2013

Insatsområde i Värmland växer	2009	2010	2011	2012	2013	2009–2013
Ledarskap	7 860 000	8 577 435	9 760 597	15 397 463	14 307 050	55 902 545
Innovativa miljöer	33 008 000	27 303 519	43 180 463	18 249 479	34 451 307	156 192 768
Kompetensförsörjning	8 363 000	5 715 372	10 430 499	11 074 167	12 905 537	48 488 575
Tillgänglighet	12 350 000	1 057 250	11 450 000	9 325 000	2 515 000	36 697 250
Livskvalitet	20 448 000	21 663 368	20 384 976	9 729 267	10 578 952	82 804 563
Uppföljning och utvärdering	1 525 000	1 500 000	1 500 000	1 500 000	1 500 000	7 525 000
<b>Totalt</b>	<b>83 554 000</b>	<b>65 816 944</b>	<b>96 706 535</b>	<b>65 275 376</b>	<b>76 257 846</b>	<b>387 610 701</b>

Diagram 7: Andel av beslutade medel 2009–2013



Under åren 2009 till 2013 har Region Värmlands styrelse fattat beslut om projektmedel omfattande cirka 388 miljoner kronor. 156 miljoner av dessa, motsvarande 40 procent, har satsats på projekt inom insatsområdet Innovativa miljöer. Näst mest medel har tilldelats insatsområdet Livskvalitet som fått cirka 83 miljoner, motsvarande 21 procent. 14 procent, eller 56 miljoner, av medlen har lagts på projekt inom insatsområdet ledar-

skap. 48 miljoner, det vill säga 13 procent, har investerats i projekt för kompetensförsörjning och 9 procent, 37 miljoner har lagts på insatsområdet Tillgänglighet.

Utöver det har 2 procent av projektmedlen lagts på Uppföljning och utvärdering. Det motsvarar de statliga projektmedel som Region Värmland har möjlighet att lägga på uppföljning och utvärdering av den regionala tillväxten och utvecklingen i länet.

# Finansiärer 2010–2013


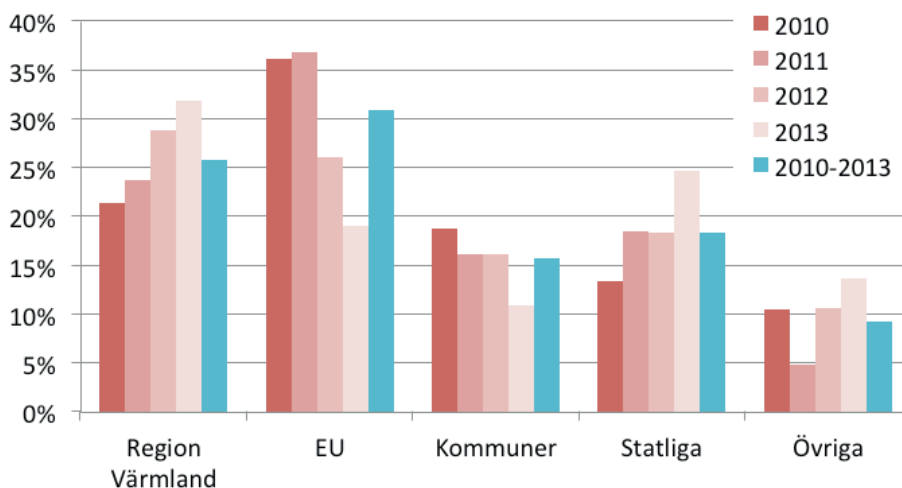


Foto: iStockPhoto

Tabell 15: Medfinansiering av projekt som Region Värmlands styrelse fattat beslut om 2010-2013

Finansiär	2010	2011	2012	2013	2010-2013
Region Värmland	65 816 944	96 706 535	65 275 376	76 257 846	304 056 701
EU	110 997 573	149 843 478	59 267 264	45 363 292	365 471 607
Kommuner	57 570 032	65 651 557	36 666 852	26 027 857	185 916 298
Statliga	40 996 656	75 280 694	41 562 703	58 896 046	216 736 099
Övriga	32 195 216	19 685 955	24 219 368	32 492 455	108 592 994
<b>Totalt</b>	<b>307 576 421</b>	<b>407 168 219</b>	<b>226 991 563</b>	<b>239 037 496</b>	<b>1 180 773 699</b>

Diagram 8: Andel av total finansiering efter finansiärsgrupp 2010-2013



Projekten som Region Värmland har fattat beslut om under åren 2010 till 2013 har gemensamt omfattat över 1 180 miljoner kronor i budget. EU har varit den största finansiären i projekten med mer än 365 miljoner i medfinansiering, motsvarande 31 procent av all finansiering. Näst största finansiären har varit Region Värmland som med över 304 miljoner i medfinansiering har stått för cirka en fjärdedel av projektens totala budget.

Staten har via olika myndigheter medfinansierat Region Värmlands projekt med cirka 217 miljoner kronor och kommuner med närmare 186 miljoner. Övriga aktörer, bestående av bland annat privata aktörer samt andra regionförbund och landsting har finansierat cirka 109 miljoner av den totala budgeten.

Tabell 16: Av Region Värmlands styrelse beviljade beslut under 2013 fördelat på insatsområde och strategi.

	Beslutade projektmedel 2013	Andel av beslutade projektmedel 2013
<b>Ledarskap</b>		
Gränsöverskridande regionalt ledarskap	12 307 400	16%
Profilera Värmland	1 570 000	2%
Öka nyttan av mångfalden	429 650	1%
Insatsområdet totalt	14 307 050	19%
<b>Innovativa miljöer</b>		
Innovativa entreprenörer	13 083 334	17%
Innovativa kluster	16 444 146	22%
Innovation för hållbar tillväxt	4 923 827	6%
Insatsområdet totalt	34 451 307	45%
<b>Kompetensförsörjning</b>		
Höj utbildningsnivån	375 000	0%
Kompetensmatchning	12 530 537	16%
Insatsområdet totalt	12 905 537	17%
<b>Tillgänglighet</b>		
Kommunikationer i samspel	1 000 000	1%
Bygg ihop regionen	540 000	1%
Värmland närmare världen	975 000	1%
Insatsområdet totalt	2 515 000	3%
<b>Livskvalitet</b>		
Attraktiv livsmiljö	1 050 000	1%
Hälsa som resurs	923 000	1%
Kreativ kultur	757 818	10%
Klimat- och miljösmartare	1 027 834	1%
Insatsområdet totalt	1 057 892	14%
Uppföljning och utvärdering	1 500 000	2%
<b>Totalt</b>	<b>76 257 846</b>	<b>100%</b>



Antal beslutade projekt 2013	Andel av beviljade projekt 2013	Beviljade medel till EU-projekt 2013	Andel av beviljade projektmedel till EU-projekt
18	19%	150 000	1%
4	4%	0	0%
2	2%	0	0%
24	25%	150 000	1%
18	19%	8 345 000	64%
7	7%	5 430 000	33%
12	13%	1 717 000	35%
37	39%	15 492 000	45%
2	2%	125 000	33%
5	5%	3 009 537	24%
7	7%	3 134 537	24%
1	1%	0	0%
2	2%	500 000	93%
2	2%	0	0%
5	5%	500 000	20%
3	3%	50 000	5%
3	3%	0	0%
12	13%	0	0%
4	4%	727 834	71%
22	23%	777 834	7%
1	1%	0	0%
<b>96</b>	<b>100%</b>	<b>20 054 371</b>	<b>26%</b>

# Region Värmlands rapportserie

## Mars 2014

Nedan angivna rapporter är utgivna av Region Värmland. Samtliga rapporter är nedladdningsbara via [regionvarmland.se](http://regionvarmland.se)

### RAPPORTSERIEFÖRTECKNING

Rapport nr 15, Region Värmland 2014	Projekt för hållbar regional tillväxt och utveckling 2013
Rapport nr 14, Region Värmland 2013	Relationen Sverige – Norge och Värmlands roll
Rapport nr 13, Region Värmland 2013	Projekt för hållbar regional tillväxt och utveckling 2012
Rapport nr 12, Region Värmland 2012	Utbildningsmöjligheter i Värmland 2012 – 2
Rapport nr 11, Region Värmland 2012	Utbildningsmöjligheter i Värmland 2012
Rapport nr 10, Region Värmland 2012	Projekt för hållbar regional tillväxt och utveckling Tema: Jämställdhet
Rapport nr 9, Region Värmland 2012	Kvinnors företagande i Värmland – en kartläggning
Rapport nr 8, Region Värmland 2012	Utvecklingen i Värmland – fakta och statistik 2011
Rapport nr 7, Region Värmland 2012	Mot ett klimatneutralt Värmland – möjligheter till regional utveckling
Rapport nr 6, Region Värmland 2011	Kulturen i Värmland 2011
Rapport nr 5, Region Värmland 2011	Utbildningsmöjligheter Värmland
Rapport nr 4, Region Värmland 2011	23 494 jobb lediga...om alla pensionsavgångar åter- besätts fram till 2020
Rapport nr 3, Region Värmland 2011	Värmlands befolkning och näringsliv år 2030 samt flyttströmmar till och från Värmland
Rapport nr 2, Region Värmland 2011	Projekt för hållbar regional tillväxt och utveckling 2010
Rapport nr 1, Region Värmland 2010	Projekt för hållbar regional tillväxt och utveckling 2009



Region Värmland är den organisation som leder och samordnar arbetet för en god regional tillväxt. En viktig del i det arbetet är att på olika sätt bidra till de projekt som bedöms kunna öka den regionala tillväxten. Det långsiktiga målet är att alla, oavsett ursprung, kön och sexuell läggning, ska ha möjligheter att utvecklas och trivas i Värmland.

Under åren 2009 till 2013 har det regionala utvecklingsprogrammet Värmland växer – och känner inga gränser varit vägledande i detta arbete. Under denna period beviljade Region Värmland projektmedel till 610 projekt om sammanlagt 388 miljoner kronor i utvecklingsmedel. Projektkatalogen utgör ett led i uppföljningen, spridningen och synliggörandet av de projektbeslut som Region Värmlands styrelse har tagit beslut om. Från och med 1 januari 2014 är det den nya regionala utvecklingsstrategin, Värmlandsstrategin, som är vägledande i det regionala tillväxt och utvecklingsarbetet.

