

1 Statistik

Statistik har tagits fram avseende läkarbemannning och besök vid vårdcentral. Statistik avseende läkarbemannning och besök vid vårdcentral har tagits fram av Region Värmland.

1.1. Läkarbemannning

På onkologkliniken, Region Värmland, finns (september 2021) fem palliativa läkare inom öppen och slutna vård. Dessa läkare har även utbildningsansvar och medicinskt ledningsansvar samt är ansvariga för jurer inom onkologin samt 40 procent i Kristinehamns kommun och 40 procent i Säffle kommun.

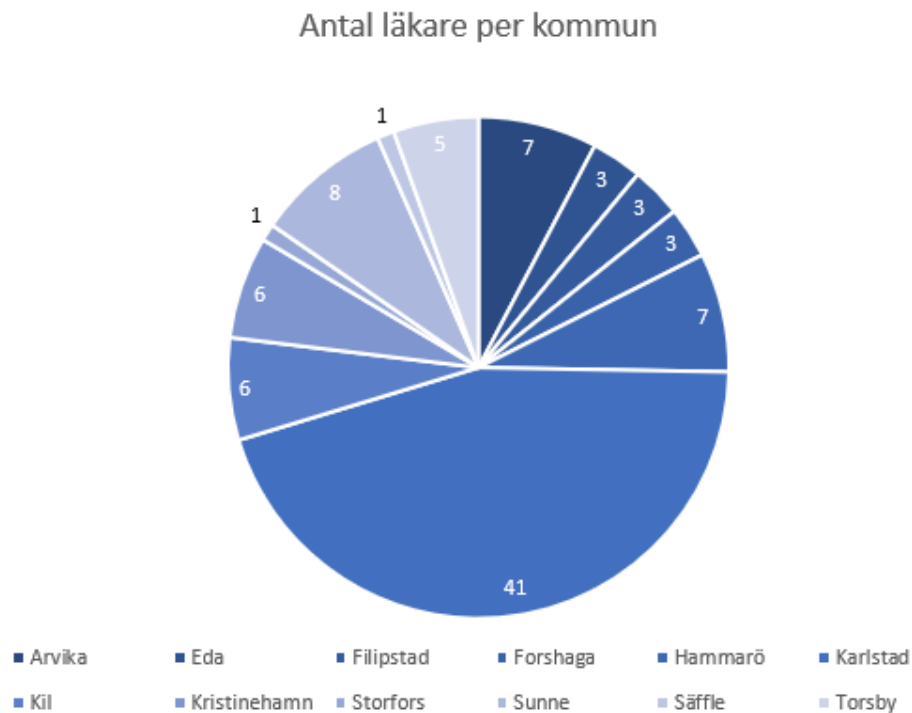
Diagram 1 visar det totala värdet av distriktsläkartjänster per vårdenhet i Region Värmland den 31 mars 2021. Det innebär att deltids- och heltidstjänster adderas ihop. En heltidstjänst avser 100 procent. Tjänsterna kan både vara tillsvidare- eller visstidsanställning. Störst mängd tillgängliga läkare finns vid Vårdcentralen Gripen (Karlstad kommun), 900 procent totalt. Strax därefter kommer Vårdcentralen Kronoparken (Karlstad kommun) och Vårdcentralen Sunne (Sunne kommun) om vardera 775 procent.

Diagram 1: Totala läkartjänster per vårdenhet 2021. Källa: Region Värmland.



Diagram 2 visar det totala antalet läkare i vardera kommunen, oavsett tjänstgöringsgrad. Det avser alltså antalet individer. Flest läkare finns i Karlstad kommun (41 stycken), och i Säffle och Storfors kommuner finns vardera en läkare.

Diagram 2: Antal läkare vid vårdcentral per kommun 2021. Källa: Region Värmland.



1.2. Vårdcentralbesök

Diagram 3, 4, 5 och 6 avser antal besök vid vårdcentral i Region Värmland under 2019 och 2020. Det innefattar besök till läkare, sjuksköterska och övrig personal.

Diagram 3 visar att det för samtliga kommuner har skett en minskning av antal besök, oavsett mottagande personal, 2020 i relation till 2019. Total minskning för hela regionen uppgår till 28 procent. Högst minskning syns i Kristinehamn kommun (40,6 procent) och Säffle (41,1 procent). I Karlstad kommun sker flest antal besök 2020, följt av Arvika, Kristinehamn och Säffle. Lägst minskning återfinns i Eda kommun med en minskning om 8,6 procent.

Diagram 3: Totala antalet besök vid vårdcentral 2019 och 2020 per kommun. Källa: Region Värmland.

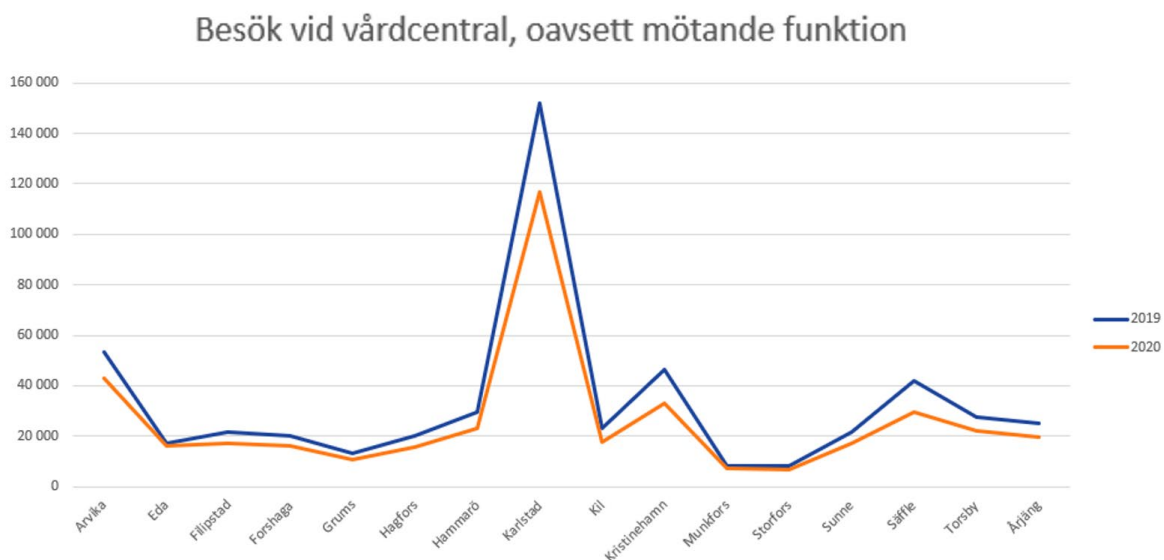


Diagram 4 visar läkarbesök under 2019 och 2020. Totalt har läkarbesöken minskat om 26,1 procent i hela regionen. För Karlstad kommun är minskning till antalet 15 852, vilket innebär en minskning om 27 procent. Högst andel minskning ses i Kristinehamn för läkarbesök, 51,6 procent. Den lägsta minskningen för läkarbesök återfinns i Storfors kommun (9,3 procent).

Diagram 4: Läkarbesök vid vårdcentral 2019 och 2020 per kommun. Källa: Region Värmland.

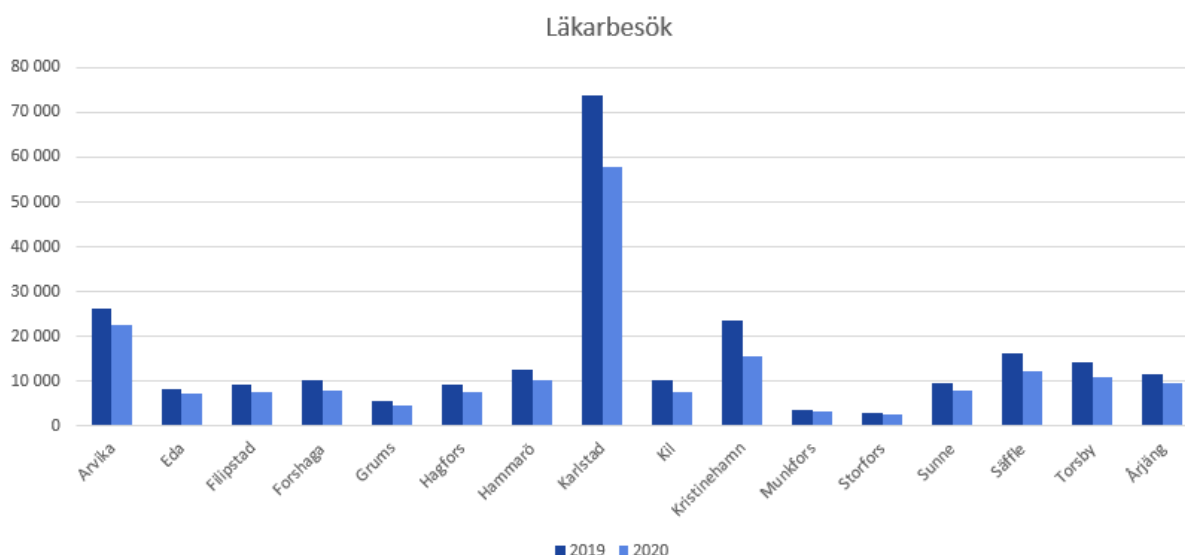


Diagram 5 visar sjuksköterskebesök under 2019 och 2020. För besök till sjuksköterska sker en minskning om 34,8 procent för samtliga kommuner varvid den största minskningen sker i Hagfors kommun, 59,8 procent. Lägst minskning återfinns i Eda kommun, 6,8 procent. Besök till sjuksköterska

är den kategori som minskat mest i jämförelse med totala andelen besök oavsett mötande funktion, läkarbesök och övriga besök.

Diagram 5: Besök hos sjuksköterska vid vårdcentral 2019 och 2020 per kommun. Källa: Region Värmland.

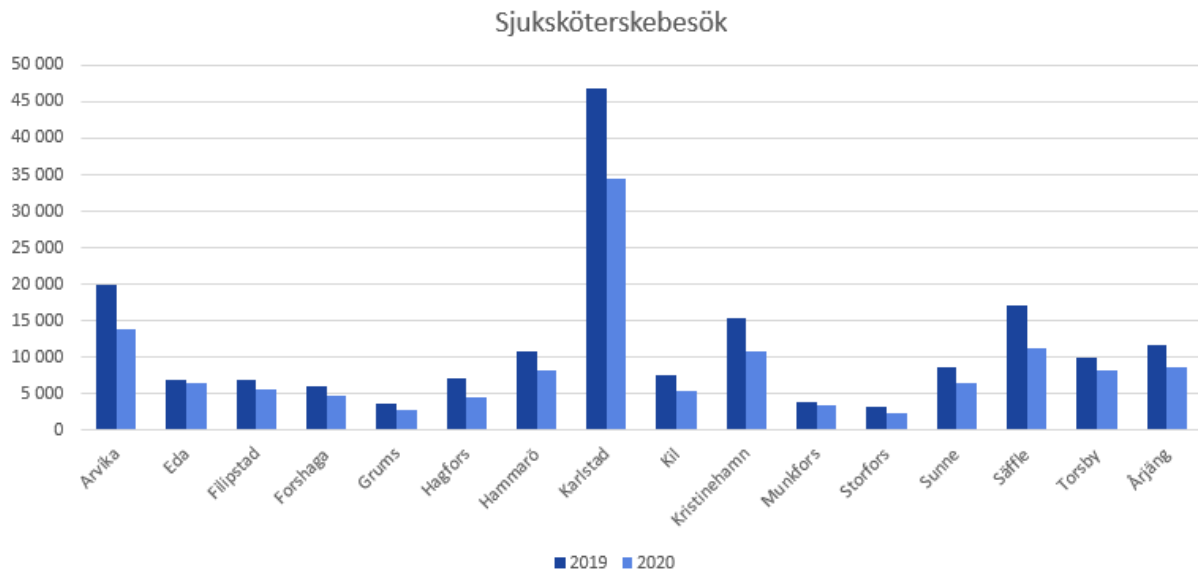


Diagram 6 visar övriga besök under 2019 och 2020. Övriga besök innefattar besök till kurator, fysioterapeut samt psykolog. Även övriga besök har minskat, totalt om 22,9 procent. Störst minskning återfinns i Filipstads kommun, 50,9 procent, följt av Säffle (45,2 procent) och Årjäng (41,4 procent). Lägst minskning finns i Hagfors kommun, 3 procent.

Diagram 6: Besök hos övrig personal vid vårdcentral 2019 och 2020 per kommun. Källa: Region Värmland.

